Coupe A-A

Sc. 1 : 50

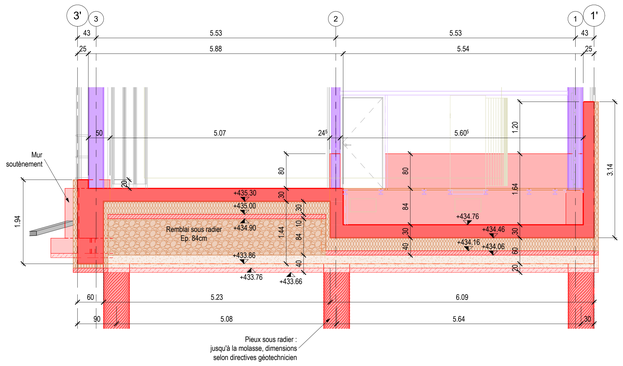

Coupe D-D

Sc. 1 : 50

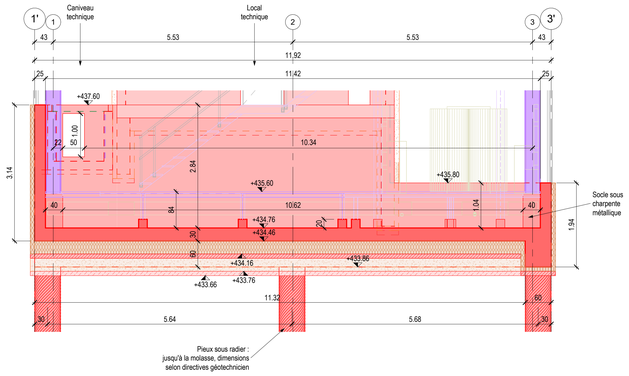

Vue en plan sur radier

Sc. 1 : 50

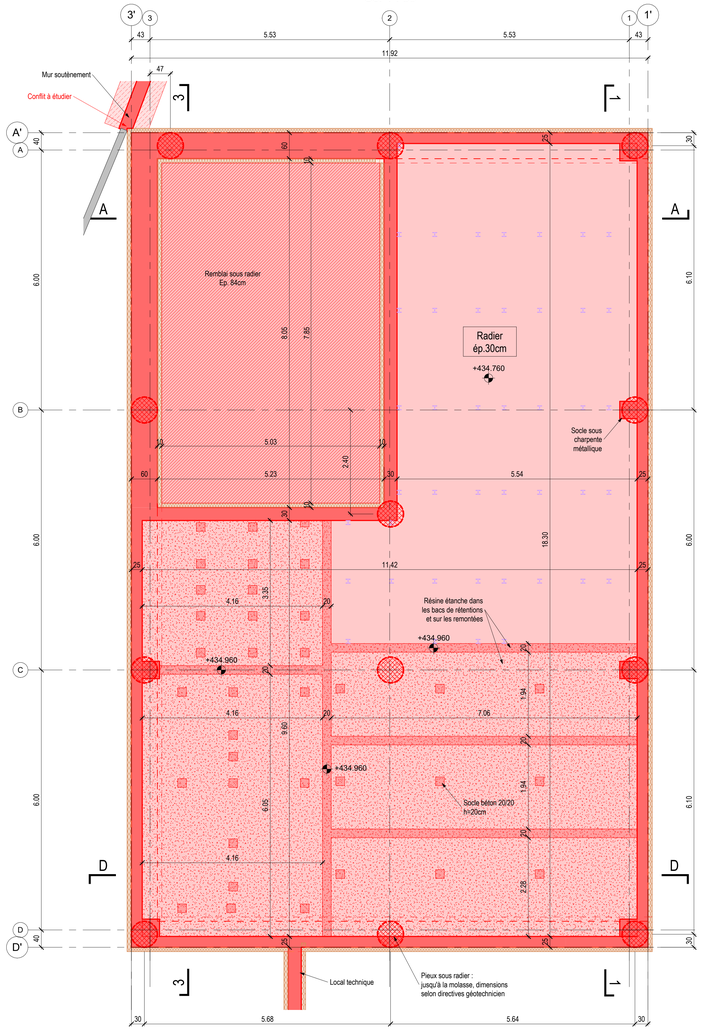

Vue en plan sur accès camion

Sc. 1 : 50

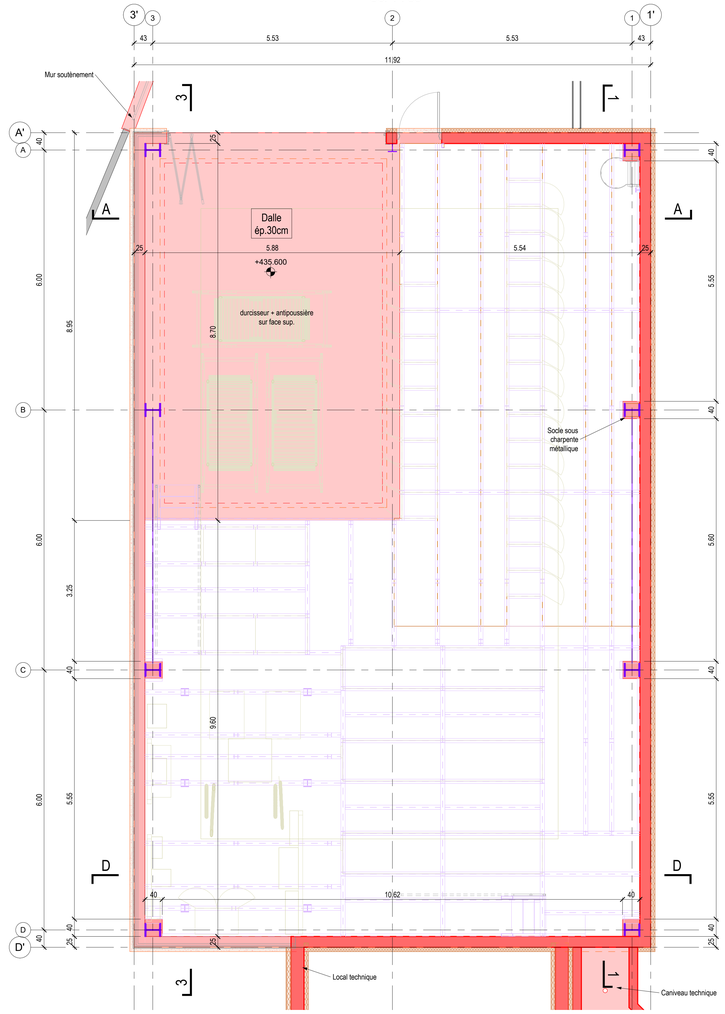

Coupe 1-1

Sc. 1 : 50

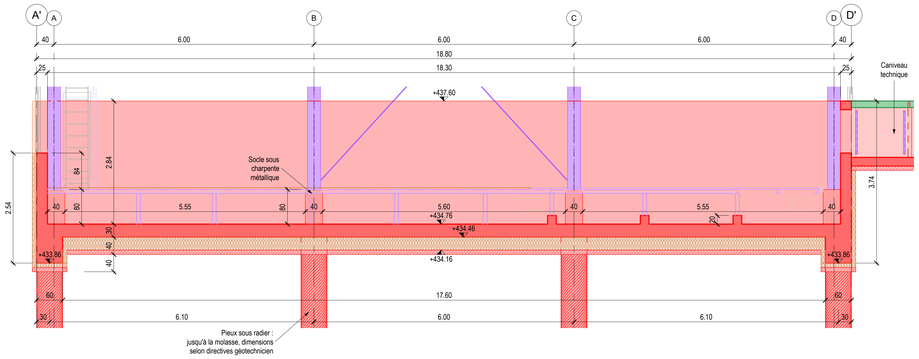

Coupe 3-3

Sc. 1 : 50

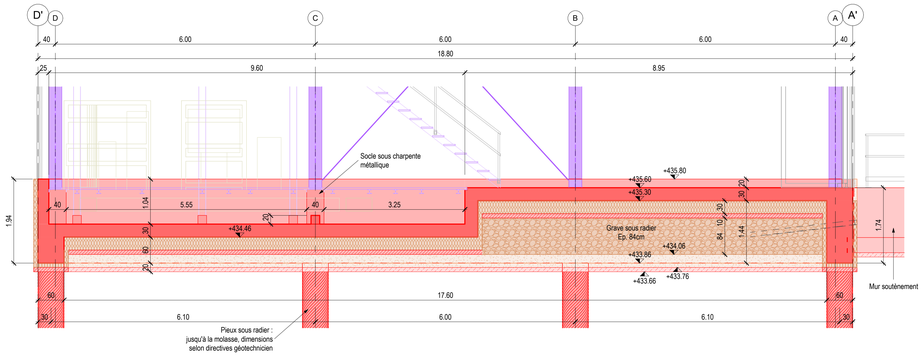

Liste de plans à consulter

3001 - Situation générale du projet
3002 - Travaux préparatoires et démolition
3003 - Installations de chantier
3004 - Pieux, fondations et murs béton MTE Kickers
3005 - Local béton
3006 - Charpente métallique principale
3007 - Caniveau technique béton
3008 - Aménagements extérieurs
3009 - Charpente métallique secondaire plancher et mezzanine
3010 - Charpente métallique secondaire façades et toiture
3011 - Terrassement
3012 - Canalisations
3013 - Façades MTE Kickers

Légende

Béton existant
Béton projet
Béton projet préfabriqué
Charpente métallique projet principal
Charpente métallique projet secondaire
Isolation : sous radier 10 à 30cm, périphérique, local et toiture : voir carnet de détail architecte
Béton maigre 10cm
Grave
Façades : voir carnet de détail architecte
Aménagement des locaux (hors mandat)

Rev.	Date	Drawn by	Checked by	Approved by	Notes
F					
E					
D					
C					
B	18.11.2022	CTR	CHA	GCO	Modifications selon mise à jour détail ASS du 17.11.2022
A	10.11.2022	CTR	CHA	GCO	Modifications selon remarques CERN du 27.10.2022
-	07.10.2022	CTR	CHA	GCO	Phase 41 - Appel d'offres

EUROPEAN ORGANIZATION FOR NUCLEAR RESEARCH
European Laboratory for Particle Physics

B - TENDER

0369 - MTE KICKERS
PLAN DE STRUCTURE
PIEUX, FONDATIONS ET MURS BETON
VUE EN PLAN ET COUPES
E - CONCRETE

BUREAU D'INGENIEUR CIVIL

sd ingénierie
sd ingénierie genève sa
Chemin du Gué 99
1213 Petit-Lancy
022 338 30 60

SCALE: 1 : 50
INTERNAL COMPANY NUMBER 127099-400
OFFICIAL DRAWING --- - SDI 1 0369 3004 0 B