

# IdeaSquare

## Présentation de Sécurité



# LES 7 GESTES BARRIÈRES

Ne laissons pas  
les virus nous  
gâcher l'hiver !

En prévention

1

Se laver les mains

2

Se couvrir le nez et la bouche avec le pli du coude  
quand on tousse ou on éternue

3

Se moucher dans un mouchoir à usage unique

4

Éviter de se toucher le visage, en particulier le nez et la bouche

Et quand on est malade

5

Rester chez soi, limiter les sorties,  
contacter le médecin si besoin

6

Limiter les contacts directs  
et indirects (via les objets)

7

Porter un masque, notamment  
lorsqu'on est en contact avec  
des personnes fragiles

Ces 7 gestes constituent notre bouclier  
de protection contre les virus de l'hiver.



# La sécurité est notre première priorité

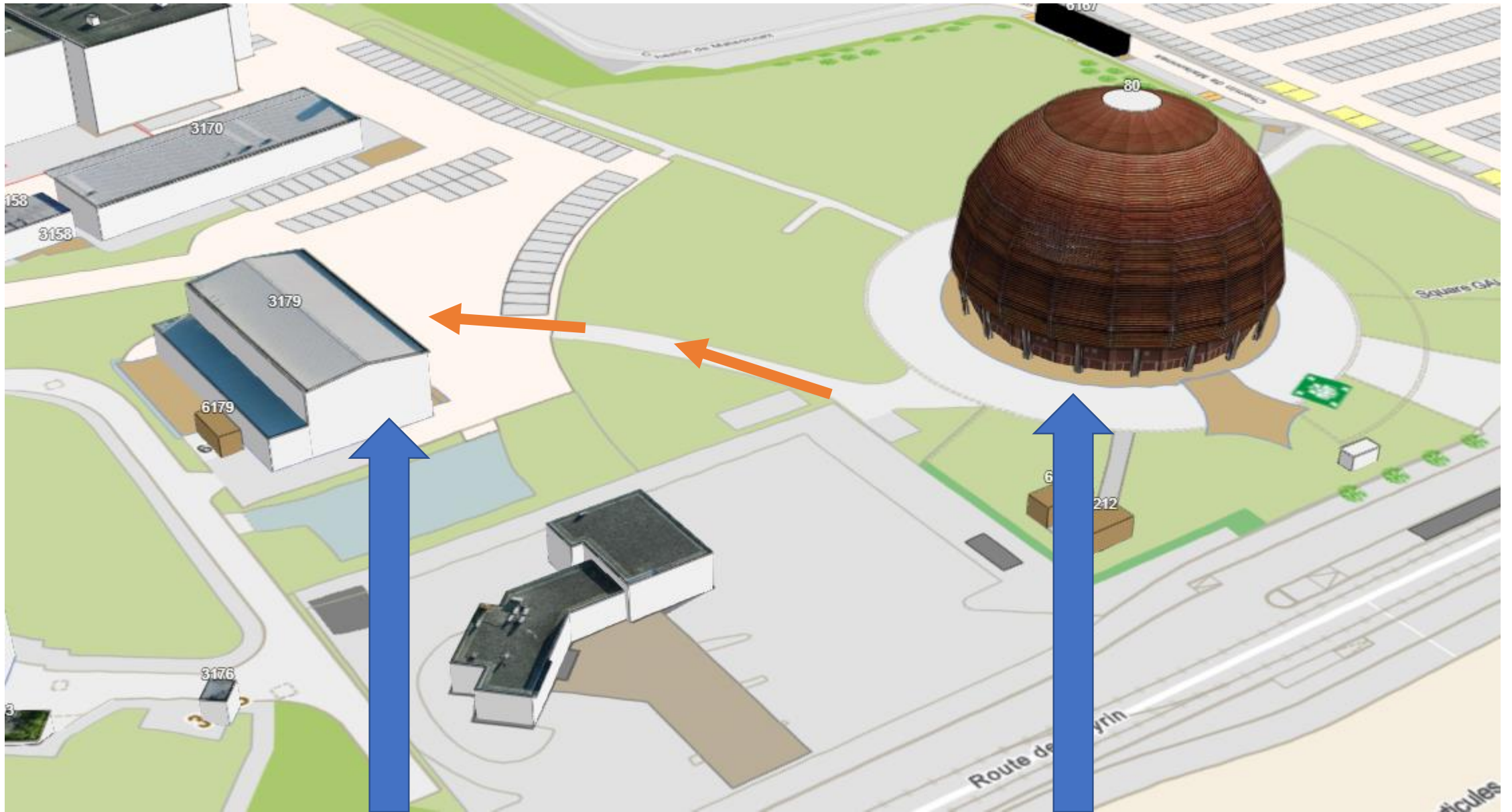
Cette présentation vous fournira les consignes de sécurité de base que vous devrez suivre pendant votre séjour à IdeaSquare.

Toute infraction à ces règles peut entraîner une exclusion de l'événement DevoXX4Kids.



Merci de ta  
collaboration !





**IdeaSquare  
Ateliers Teens**

**Le Globe  
Vous êtes ici!**



A IdeaSquare,  
vous êtes SUR LE  
SITE DU CERN !

Portez votre badge  
visiteur de manière  
visible tout le temps  
que vous vous y  
trouvez.

# Règles générales de sécurité à IdeaSquare



# Zones IdeaSquare

Dans le cadre de DevoXX4Kids, vous avez le droit de vous rendre dans les espaces suivants:



**Hall principal**



**Salles d'ateliers DevoXX4Kids**



**Cuisine**






Interdiction de vous rendre dans les autres espaces du rez-de-chaussée, d'utiliser les escaliers ou de vous rendre au 1<sup>er</sup> étage.

**Demandez toujours aux responsables d'activités où vous pouvez aller  
et où vous ne pouvez pas aller !**



# Règles de sécurité du bâtiment

Dans le bâtiment d'Ideasquare, il est strictement interdit de :

-  Entrer dans les zones interdites citées précédemment,
-  Manger en dehors de la cuisine,
-  Fumer (tabac ou cigarettes électroniques),

**Avoir un comportement qui puisse mettre en danger votre santé/vie ou celle des autres**





# En complément



Le CERN est un lieu de travail. Respectez la tranquillité des personnes qui pourraient être en train d'y travailler



Ne sortez pas d'IdeaSquare seul et sans y être autorisé ou sans accompagnant adulte



Gardez l'endroit propre ! Toute aide pour le nettoyage sera vivement appréciée, en particulier après le pique-nique.



# Procédure d'évacuation d'urgence



Idea<sup>s</sup>

# En cas d'urgence



Si vous **entendez**  
l'alarme  
d'évacuation

**OU**



Si vous **sentez** ou  
**voyez de la fumée** ou  
si vous voyez un **feu**

En cas d'urgence, suivez les instructions des volontaires et évacuez en colonne, deux par deux.



Évacuez calmement et silencieusement en suivant les flèches vertes vers la sortie de secours la plus proche et la plus sûre.



# En cas d'urgence

Lors d'une évacuation, **éloignez vous toujours du danger !**



**Ne PAS retourner**  
chercher vos  
affaires



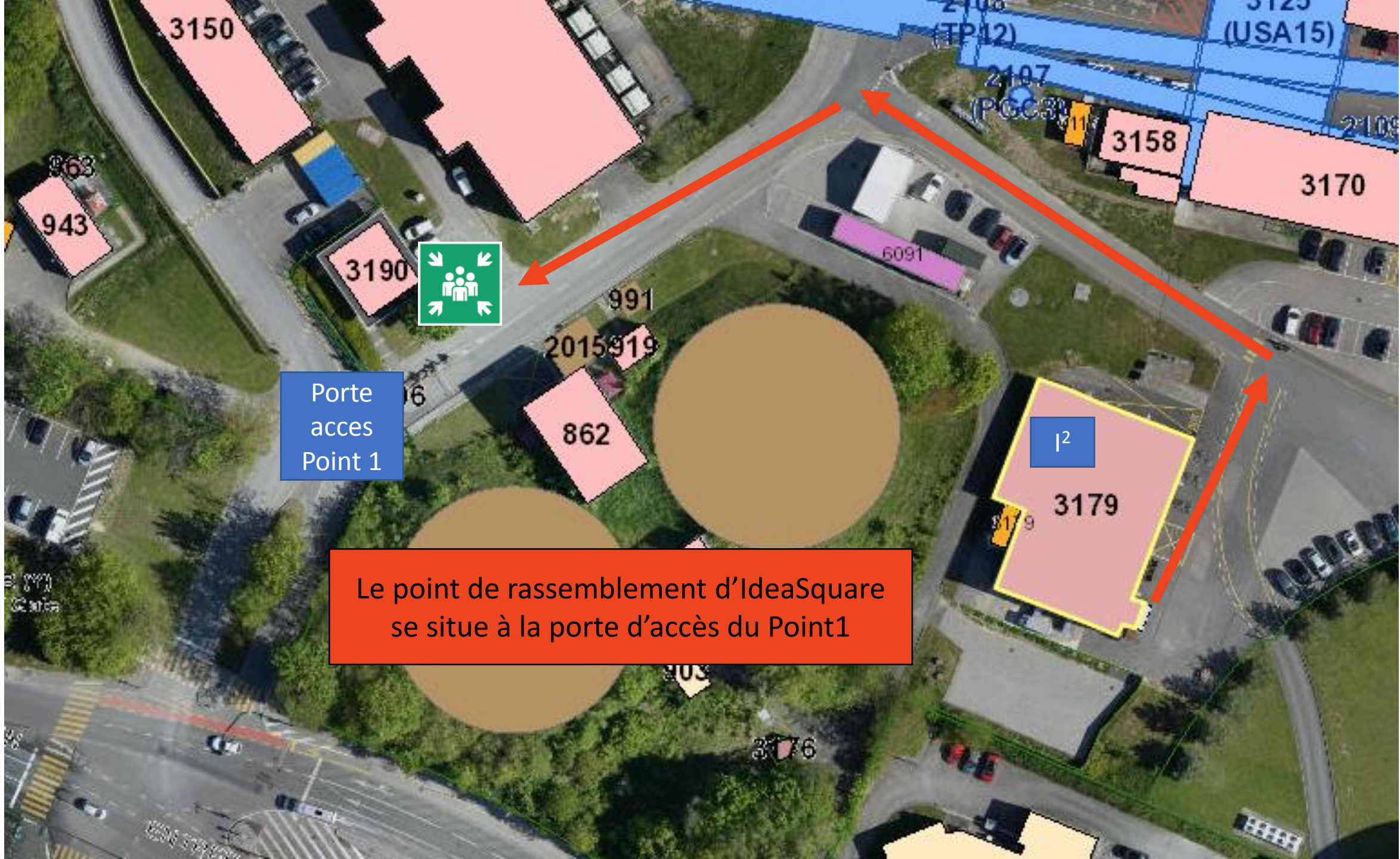
**Marcher silencieusement et**  
**calmement** jusqu'au **point de**  
**rassemblement** indiqué par  
les volontaires



**Attendez au point de**  
**rassemblement**  
jusqu'à ce que les  
volontaires vous donnent de  
nouvelles instructions

Donnez aux pompiers toutes les informations dont ils ont besoin ! **+41 22 767 44 44**





3150

963

943

3190

991

2015

862

6091

2100 (TP12)

3125 (USA15)

2107 (PGC3)

3158

3170

2108

Porte acces Point 1

12

3179

Le point de rassemblement d'IdeaSquare se situe à la porte d'accès du Point1

919

908

3176

# Après cette présentation...

- ✓ J'ai compris les règles et j'accepte de les respecter
- ✓ Si j'ai des questions ou des doutes, je les pose maintenant
- ✓ Je demande toujours aux volontaires où je peux aller et où je ne peux pas aller si j'ai un doute



Merci de ta  
collaboration !



**Ayez un comportement sécuritaire !**  
**Merci pour votre attention**  
**Des questions ?**

