

Forschungsmethoden in der Teilchenphysik - Teil 1 -

Philipp Lindenau, Niklas Herff, Tobias Treczoks

Bad Wildbad | 20.-22.12.2023



Basierend auf Band 2:

Forschungsziele

Beschleuniger

Detektoren

Zahlreiche Aufgaben & Lösungen



3 TEILCHENBESCHLEUNIGER UND -DETEKTOREN

In der teilchenphysikalischen Forschung unterscheidet man im Allgemeinen zwei Bereiche: die theoretische und die experimentelle Forschung. Die theoretische Forschung versucht aus Beobachtungen Generalisierungen und Ordnungsschemata abzuleiten oder vorherzusagen zu treffen, die auf Überlegungen, Modellen und Erhebungen beruhen. Die experimentelle Forschung hingegen untersucht die Vorgänge in der Natur durch Beobachtungen. Beide Forschungsgebiete beruhen dabei jeweils verschiedenen Forschungsmethoden. Während sich die theoretische Forschung mathematischer Methoden bedient, sind teilchenbeschleuniger- und -detektoren heute wichtige Instrumente der experimentellen Grundlagenforschung in der Teilchenphysik. Teilchenbeschleuniger haben die Aufgabe, Teilchen wie Elektronen oder Protonen auf hohe Energien zu beschleunigen. Diese hochenergetischen Teilchen werden anschließend zur Kollision gebracht. Am Kollisionspunkt befindet sich ein Detektor, um zu beobachten, was aus dem Zusammenstoß resultiert. Je nachdem, wie nah wir Teilchenbeschleuniger und -detektoren beschaffen, wird im folgenden zunächst die Frage nachgegangen, was genau mithilfe von Teilchenbeschleunigern und -detektoren erreicht wird.

3.1 FORSCHUNGSZIELE AN TEILCHENBESCHLEUNIGERN UND -DETEKTOREN

Teilchenbeschleuniger und -detektoren dienen dazu,

- zu untersuchen, woraus die uns umgebende Materie auf subatomarer Ebene besteht und welches die elementaren Bausteine des Universums sind,
- nach noch unbekannteren Teilchen großer Masse zu suchen,
- die Erforschung von Theorien zu ermöglichen, die im frühen Universum abgelaufen sind – Bruchteile einer Sekunde nach dem Urknall.

Wir werden in den folgenden Kapiteln sehen, dass man dafür Teilchen mit einer sehr hohen Energie benötigt.

INFOBOX: EINHEIT DER ENERGIE

In der Teilchenphysik wird die Energie E nicht wie in der klassischen Physik (Joule), in der Einheit Joule (J), sondern in der Einheit Elektronenvolt (eV) angegeben. Diese Einheit ergibt sich aus der Gleichung $E = U \cdot q$. Wenn ein elektrisch geladenes Teilchen mit der Ladung $Q = +e$ mit einer elektrischen Spannung von $U = 1\text{ V}$ beschleunigt wird, dann wird auf dieses eine kinetische Energie E_{kin} von 1 eV ($= 1,602 \cdot 10^{-19}\text{ J}$) übertragen.

3.1.1 Die Auflösung kleinster Strukturen

Wie können wir erkennen, was die Welt im Innersten zusammenbaut? Dies ist nur mit Instrumenten und Methoden möglich, die es erlauben, subatomare Strukturen kleiner als 1 fm , was das Innere eines Atomkerns, zu betrachten und zu untersuchen.

Mit dem menschlichen Auge kann man Objekte bis zu einer Größe von ca. 1 mm beobachten, was beispielsweise zur näheren Betrachtung kleinerer Objekte bis zu $r = 10^{-7}\text{ m}$ wie z. B. kleine Antennen oder die Markierung einer Waage benötigt man eine Lupe und für noch kleinere Objekte muss Mikroskopie verwendet werden. Die Beobachtung von Objekten und Strukturen drei Komplexen (siehe Abb. 1).

- Objekte, die aus einer Quelle S treffen (z. B. Photonen aus einer Glühlampe), die die Projektion P bilden (z. B. ein Bild).
- einen Detektor, der die Projektion D registriert (z. B. Auge).



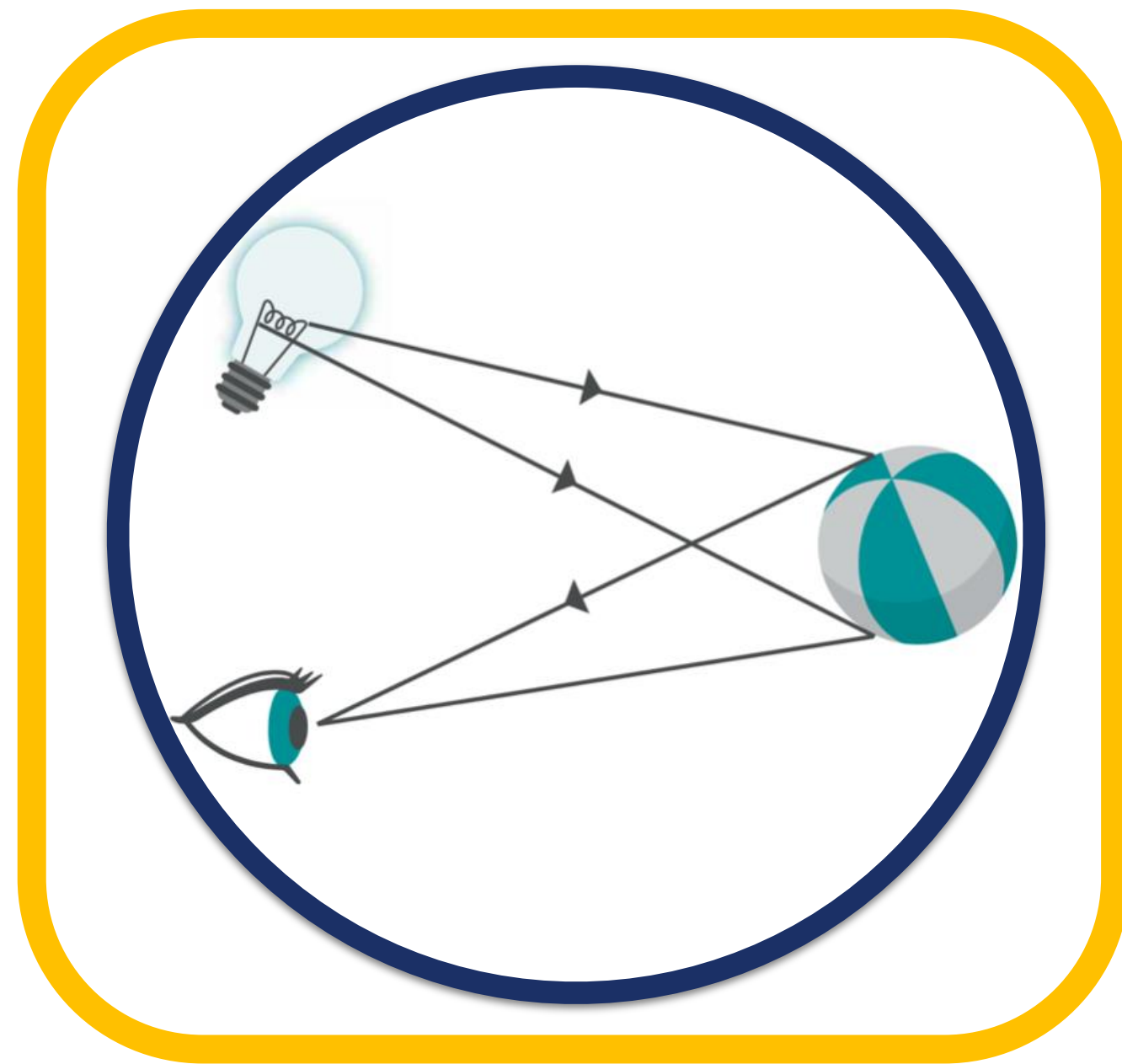
Abb. 1: Schematische Darstellung der Struktur.

Die Abstände r sind in der Teilchenphysik nicht wie in der klassischen Physik in Metern, sondern in Femtometern (fm) angegeben. $1\text{ fm} = 10^{-15}\text{ m}$. Die Teilchenphysik beschäftigt sich mit Strukturen, die kleiner als 1 fm sind. Die Teilchenphysik beschäftigt sich mit Strukturen, die kleiner als 1 fm sind.




Forschungsziele

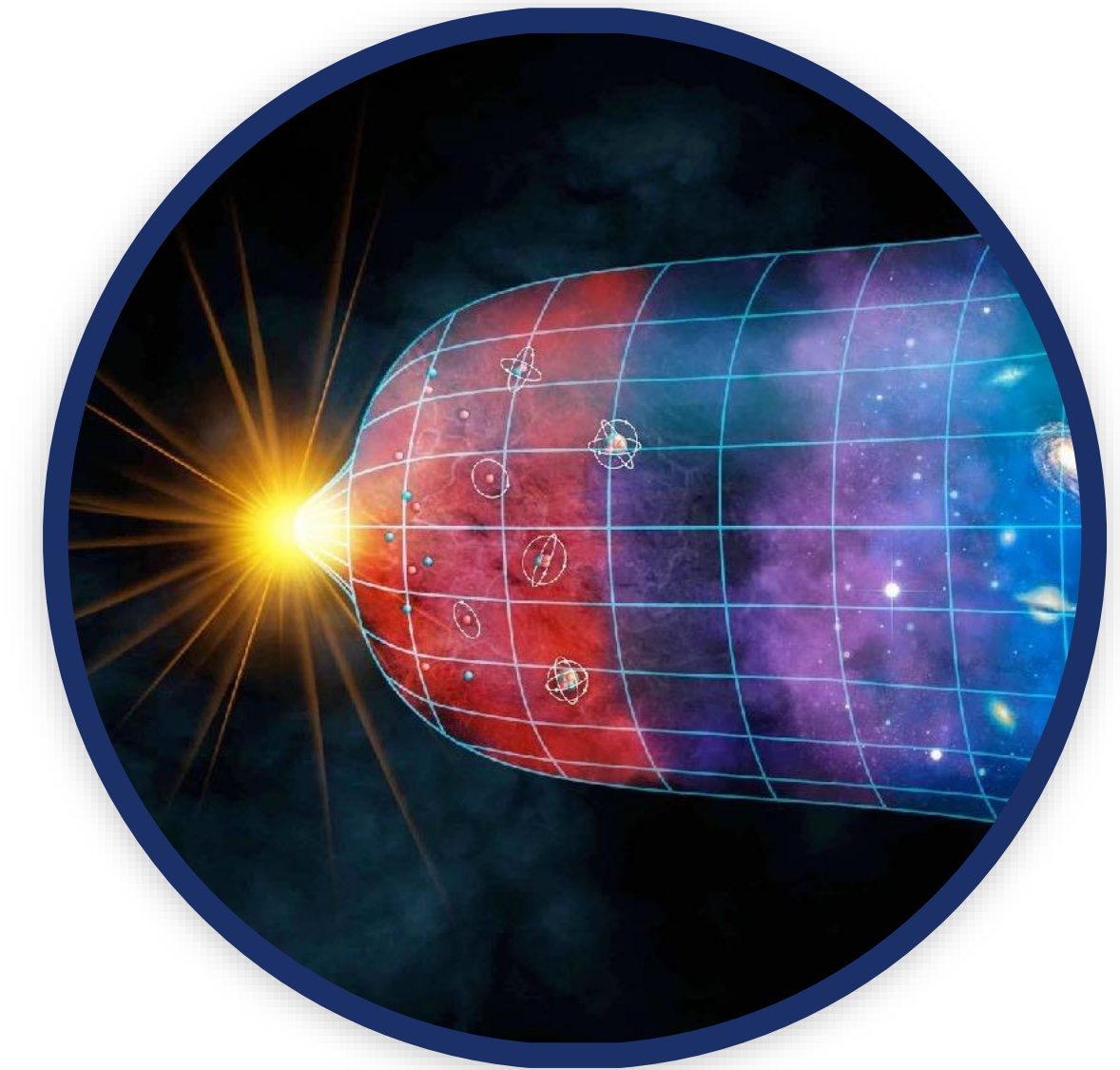
Wofür benötigen die Teilchenphysiker*innen Beschleuniger?



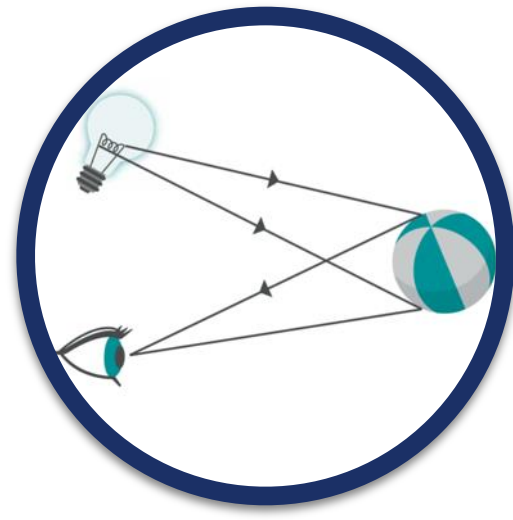
Strukturuntersuchungen



Erzeugung neuer Teilchen



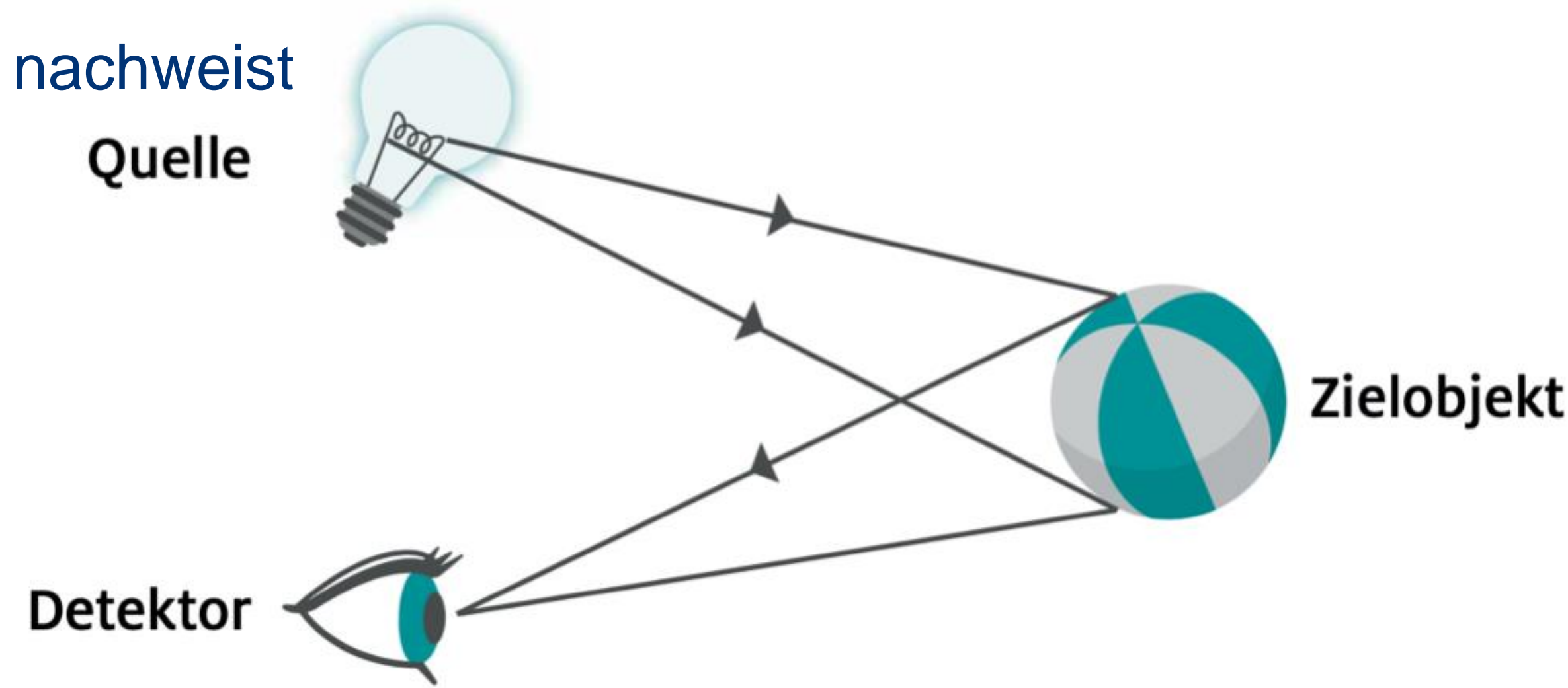
Erzeugung extremer Bedingungen

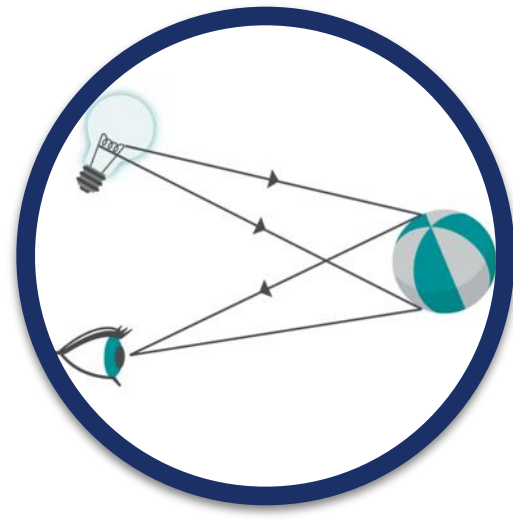


Strukturuntersuchungen

Das Prinzip der Beobachtung von Objekten und Strukturen hat dabei immer drei Komponenten

- ▶ **Projektile**, die aus einer Quelle auf das Zielobjekt treffen
(z. B. Photonen aus einer Lichtquelle)
- ▶ Das **Zielobjekt**, das die Projektile reflektiert oder streut
(z. B. ein Ball)
- ▶ Einen **Detektor**, der die gestreuten Projektile nachweist
(z. B. Auge)





Strukturuntersuchungen

Auflösungsgrenze, hängt davon ab wie genau sich das Projektil lokalisieren lässt, mit dem das zu beobachtende Objekt abgetastet wird.

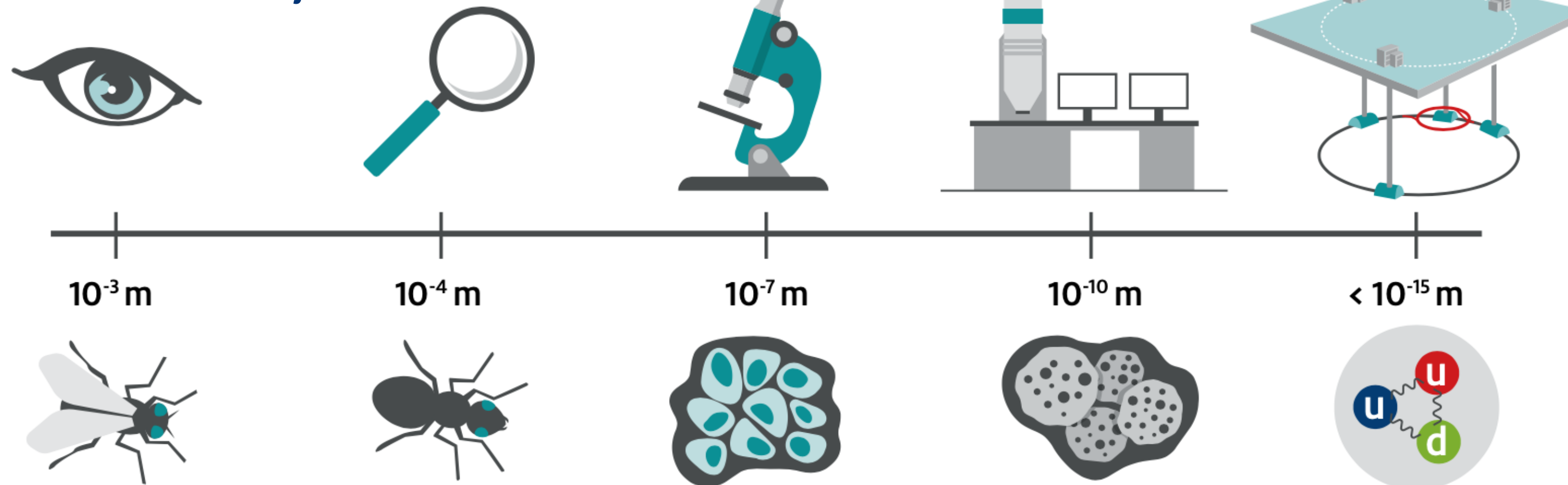
▶ Ernst Abbe & Baron Rayleigh: Linearer Zusammenhang mit λ

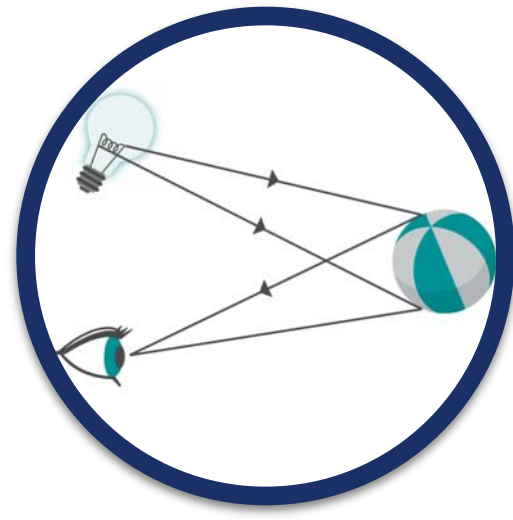
Bei Licht entspricht das dieser Wellenlänge

$$\lambda = \frac{h}{p} = \frac{h \cdot c}{E}$$

▶ Grenze für optisches Licht ca. 400 nm

▶ Wie also kleinere Objekte auflösen?





Strukturuntersuchungen

▶ Rutherford-Streuexperiment (1911)

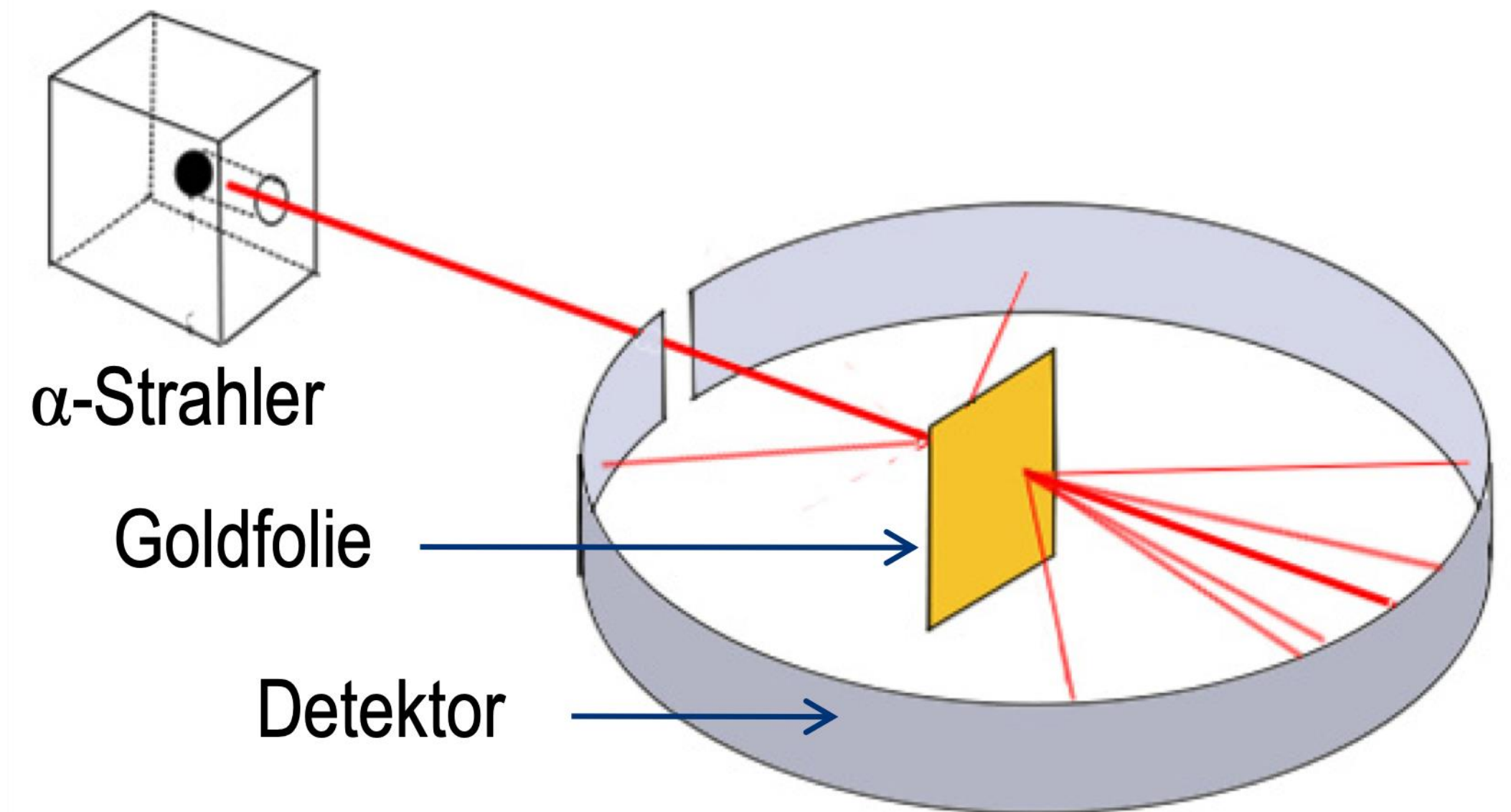
▶ Streuung von α -Teilchen an Goldatomen

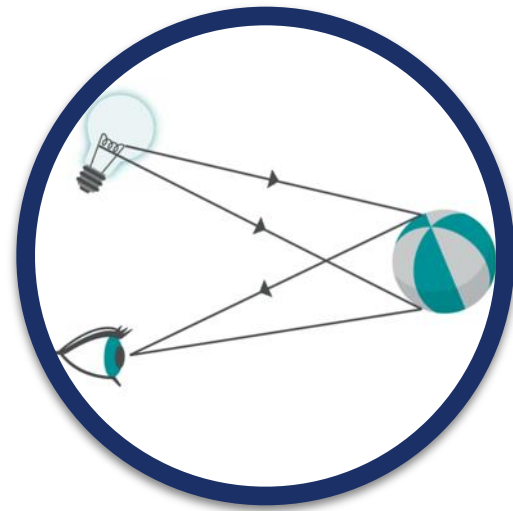
▶ Energie des α -Teilchen einige MeV

$$\lambda = \frac{\hbar \cdot c}{E} = \frac{200 \text{ MeV fm}}{1 \text{ MeV}} \approx 200 \text{ fm}$$

▶ Größe eines Protons $\sim 1 \text{ fm}$

▶ Um kleine Strukturen aufzulösen benötigt man mehr Energie





Strukturuntersuchungen

Experiment am SLAC (1969)

- ▶ Nachweis der Quarks
- ▶ Nobelpreis 1990: Friedman, Kendall und Taylor.

Streuung von Elektronen an Protonen

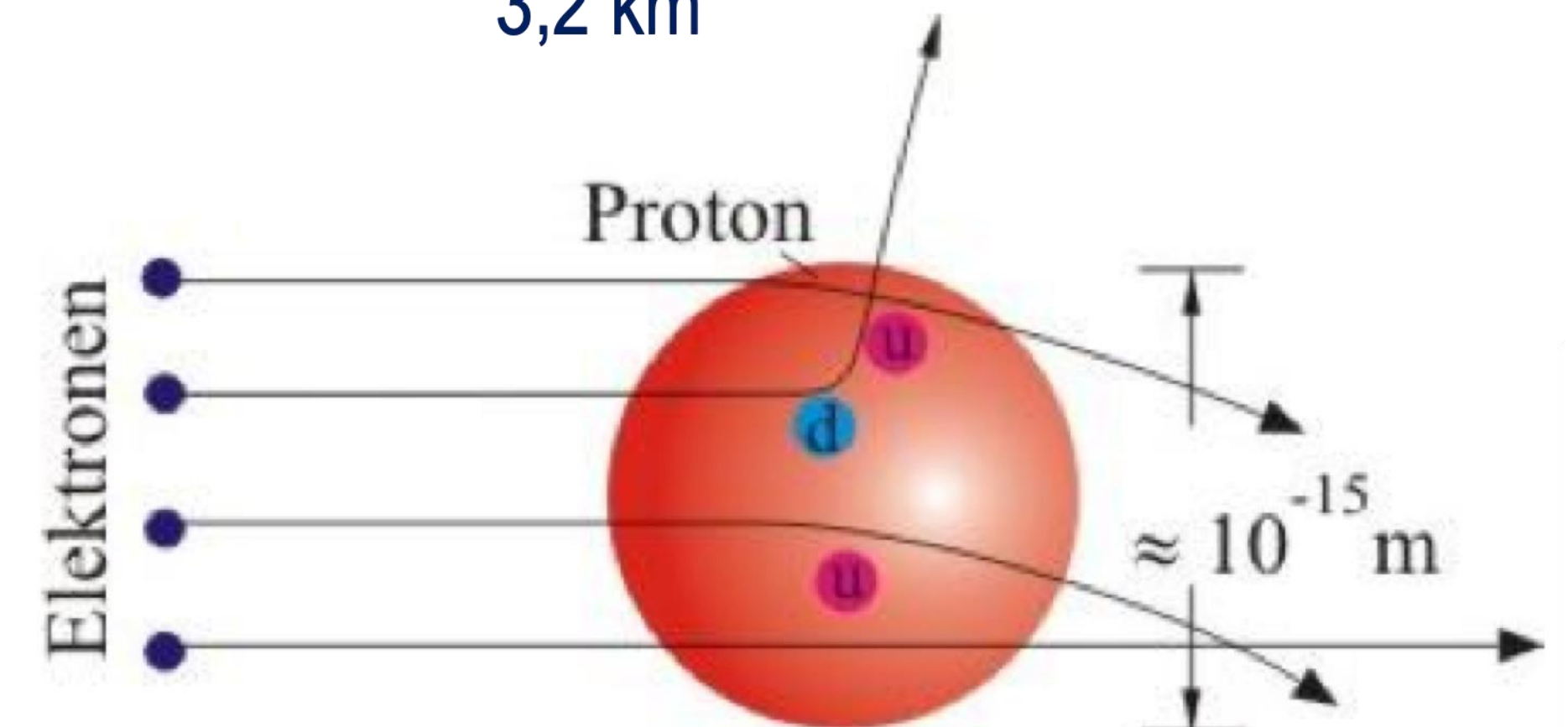
Elektronen Energie bis zu 50 GeV

$$\lambda = \frac{\hbar \cdot c}{E} = \frac{200 \text{ MeV fm}}{50 \text{ GeV}} \approx 0,01 \text{ fm}$$

Um (noch) kleinere Strukturen aufzulösen benötigt man (noch) mehr Energie

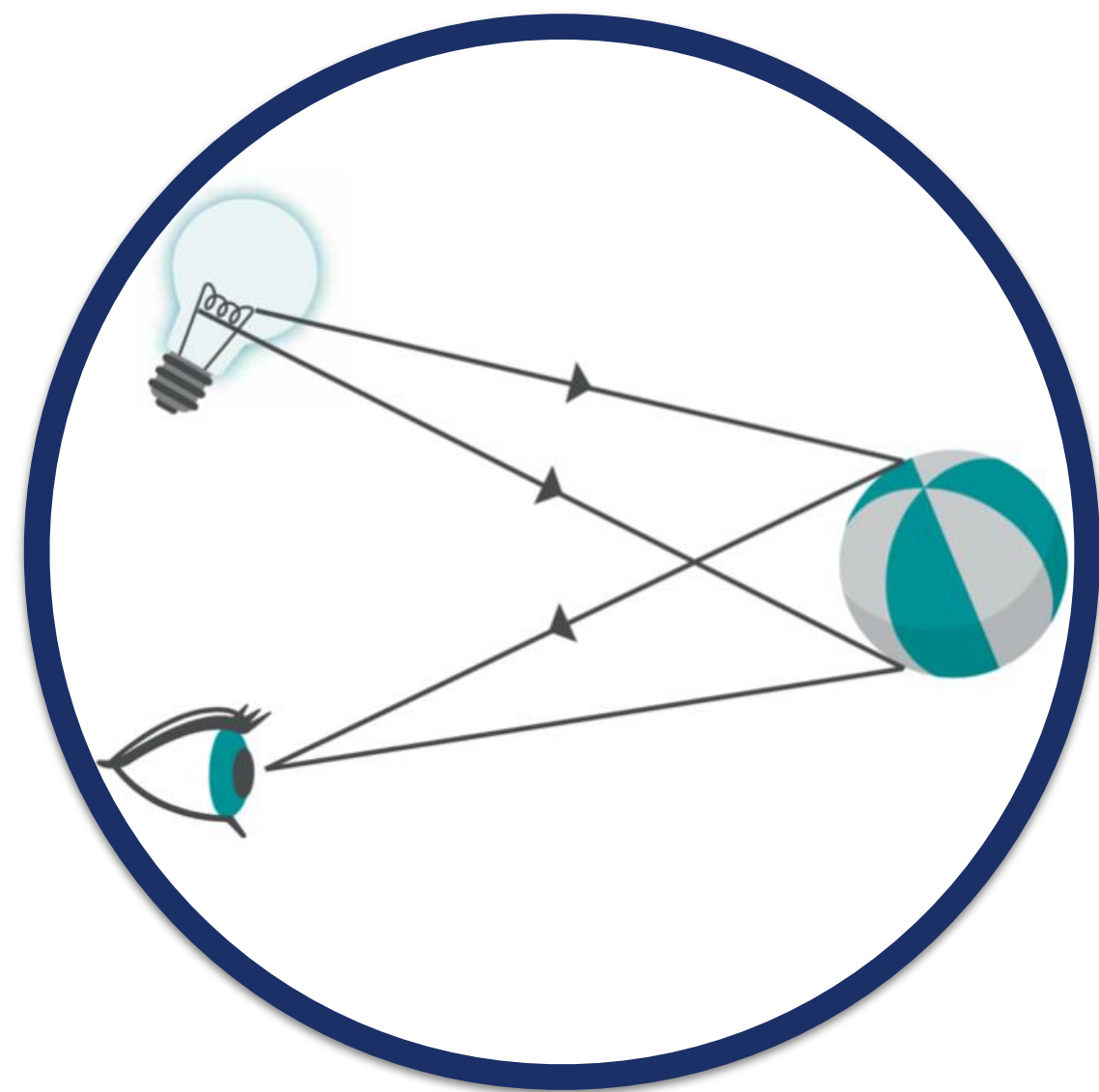


3,2 km




Forschungsziele

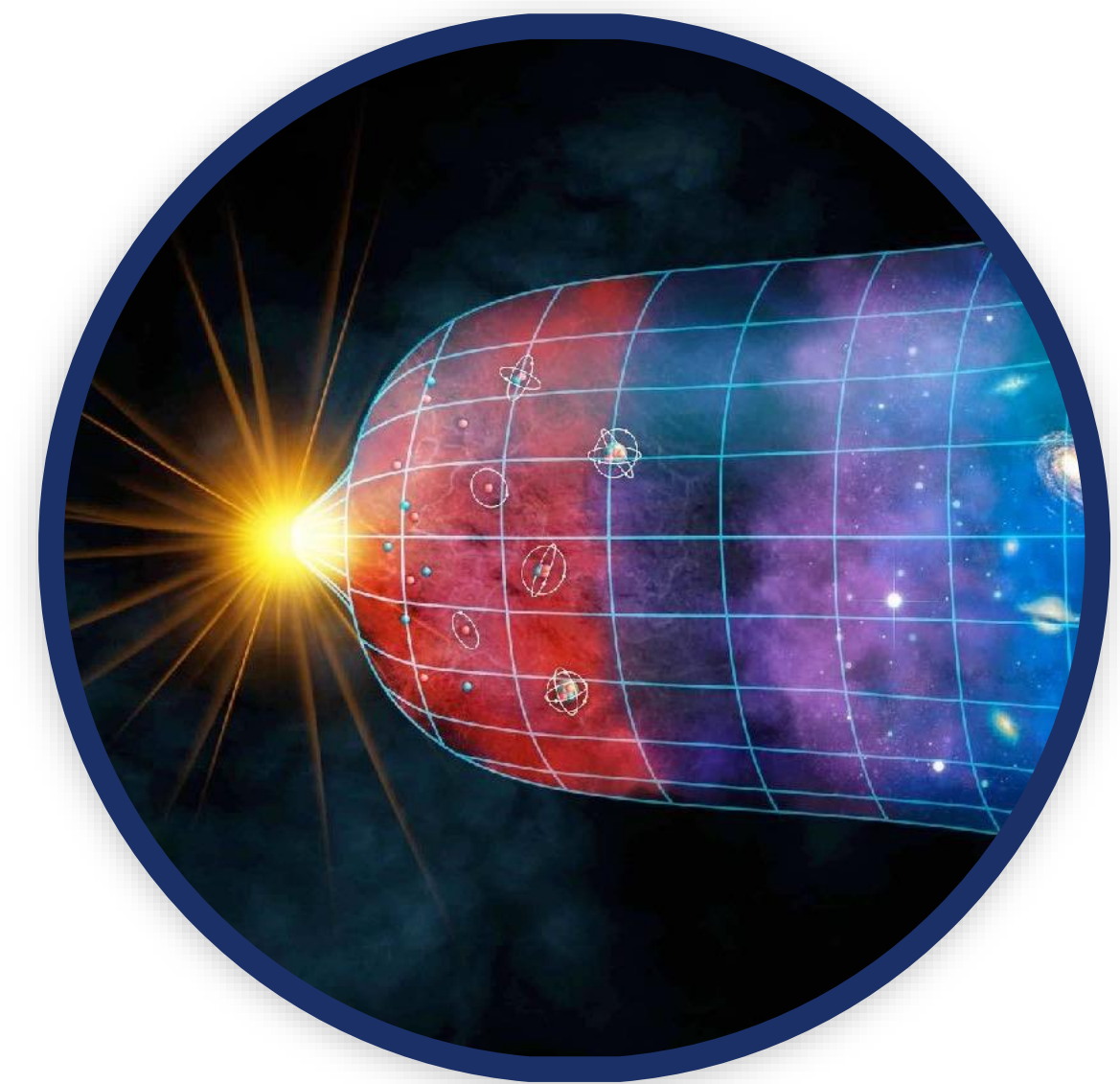
Wofür benötigen die Teilchenphysiker*innen Beschleuniger?



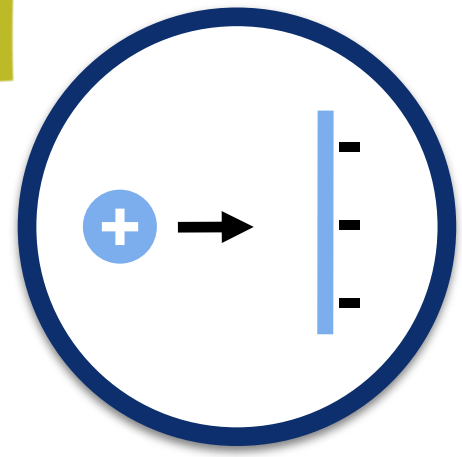
Strukturuntersuchungen



Erzeugung neuer Teilchen



Erzeugung extremer
Bedingungen

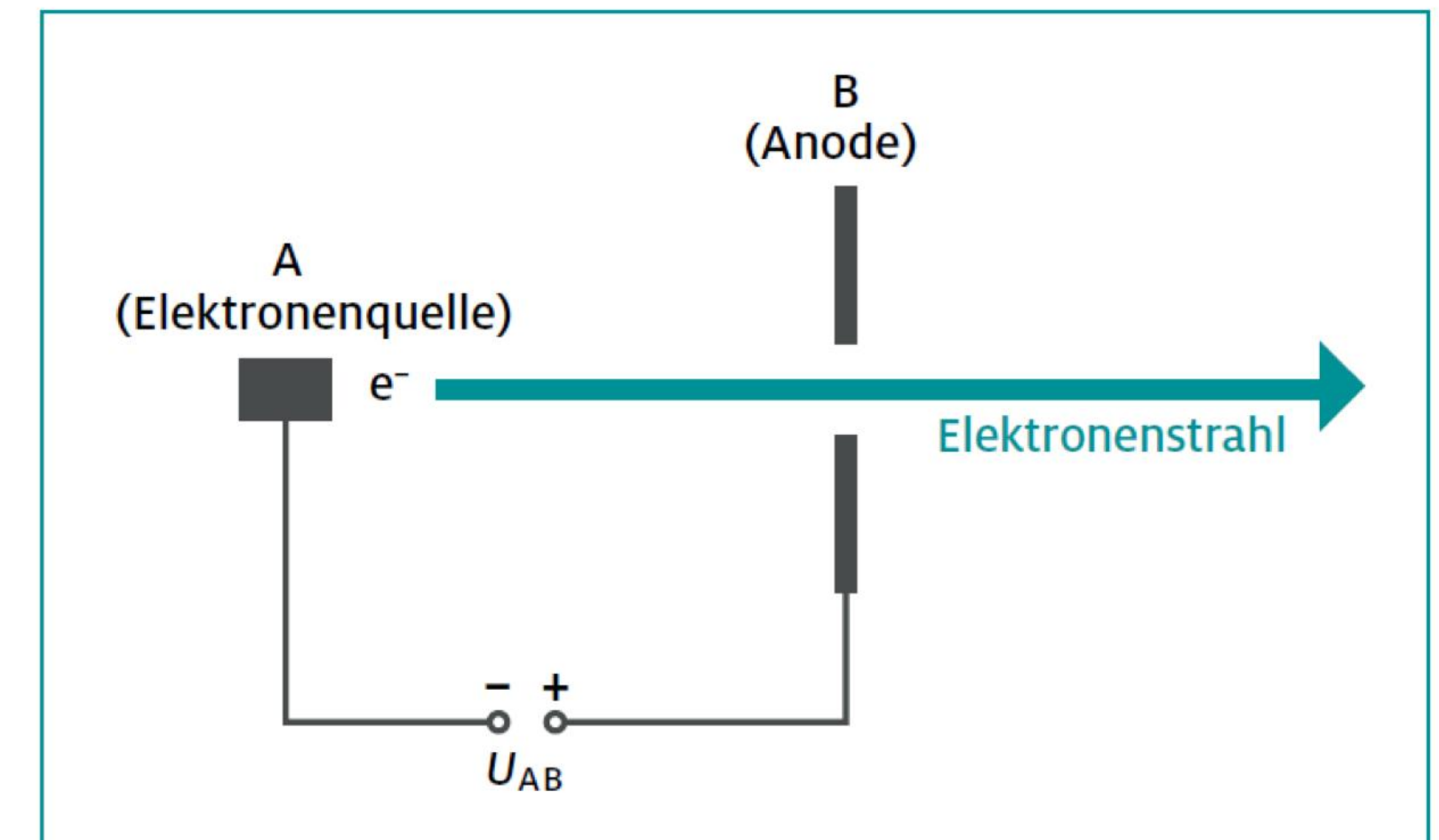
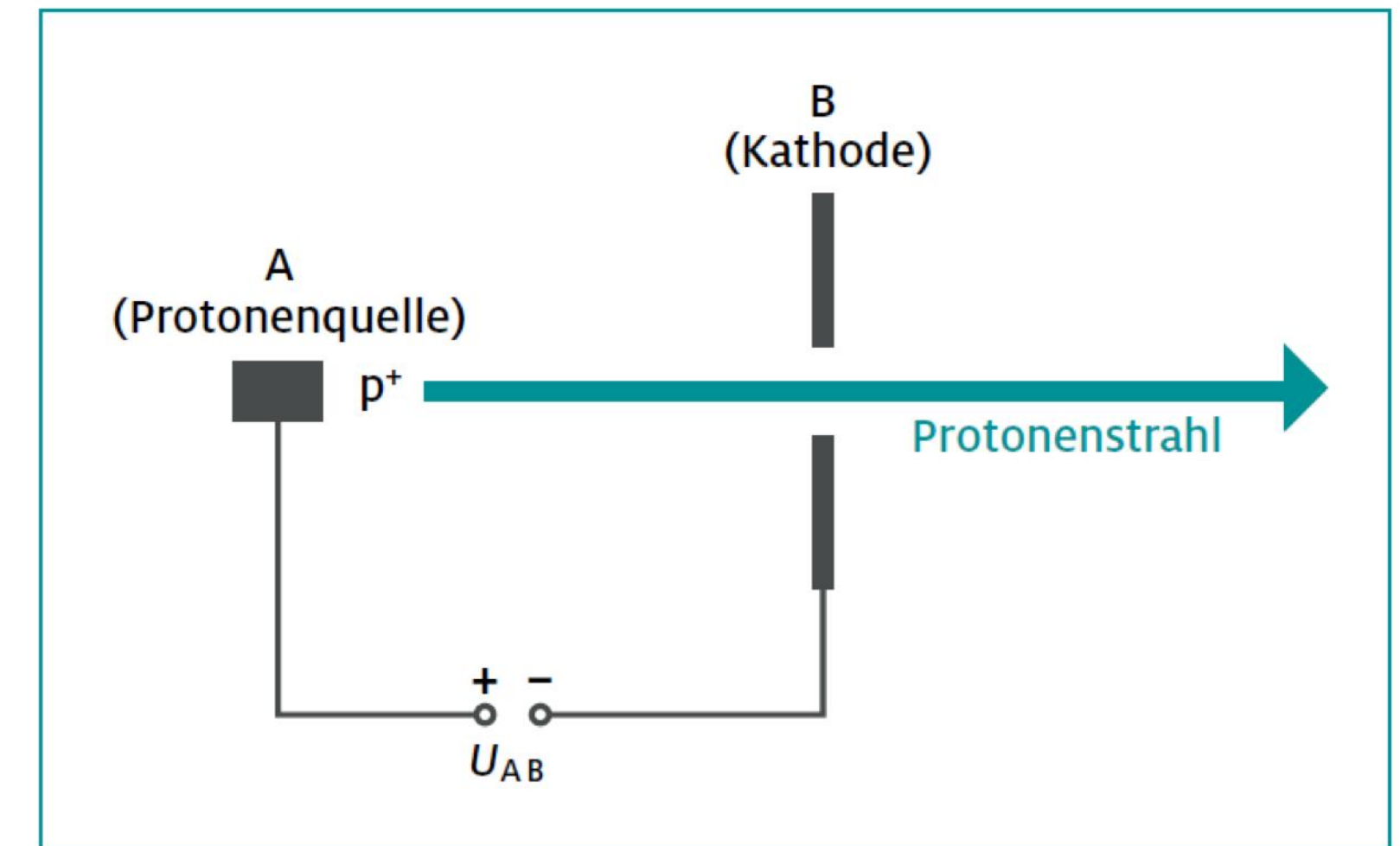


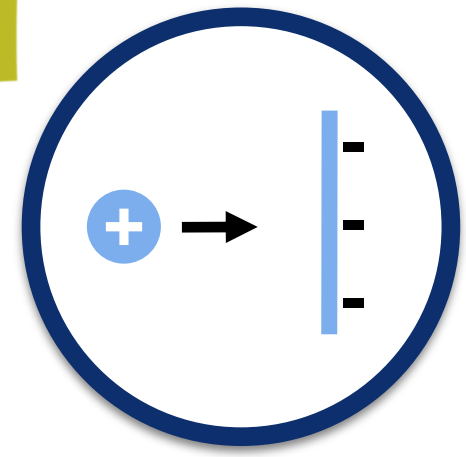
Physik der Beschleuniger

Wie werden die Teilchen beschleunigt?

Beschleunigung von Teilchen

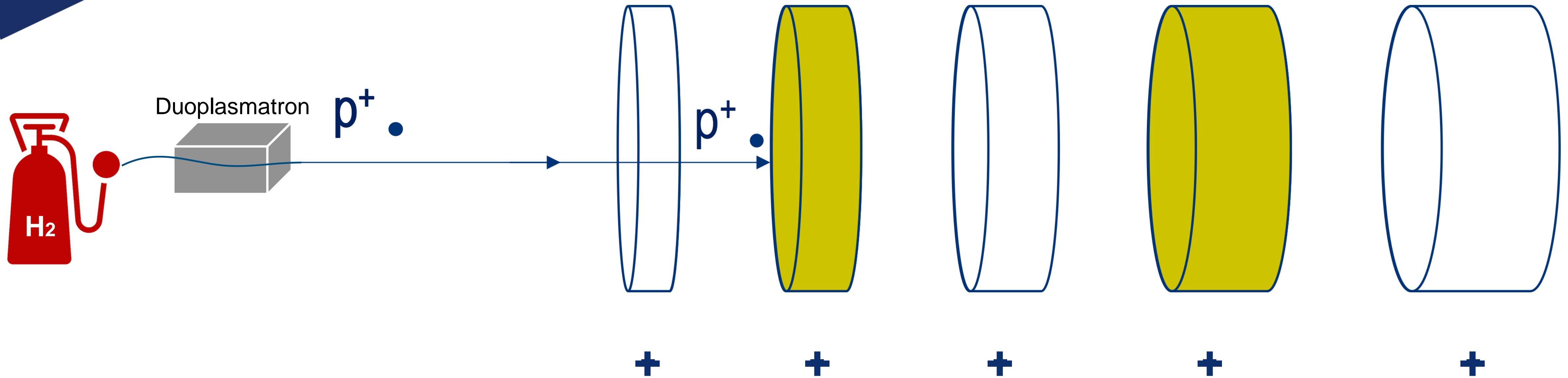
- ▶ **Teilchen erzeugen:**
Elektrisch neutrale Teilchen werden ionisiert
- ▶ **Teilchen beschleunigen:**
Elektrisch geladene Teilchen durchlaufen ein elektrisch „anziehendes“ Feld
- ▶ **Teilchen ablenken und/oder fokussieren:**
Elektrisches oder magnetisches Feld
- ▶ **Teilchen nachweisen:**
Leuchtschirm/Detektor





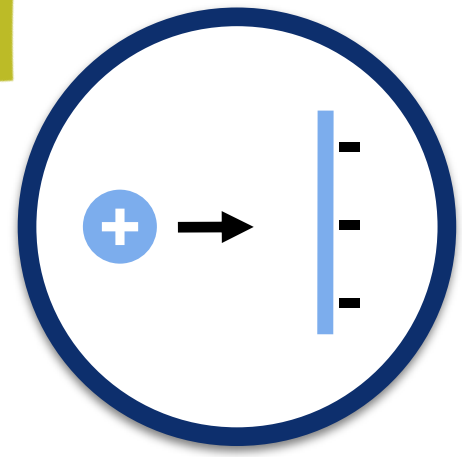
Physik der Beschleuniger

Um in Teilchenbeschleuniger höhere Energien zu erreichen, durchlaufen sie ein **elektrisch Wechselfeld**:



Wird die **Polung des elektrischen Feldes** im richtigen Moment umgekehrt, wird das Teilchen beschleunigt.

Teilchen werden schneller → Driftröhren werden länger

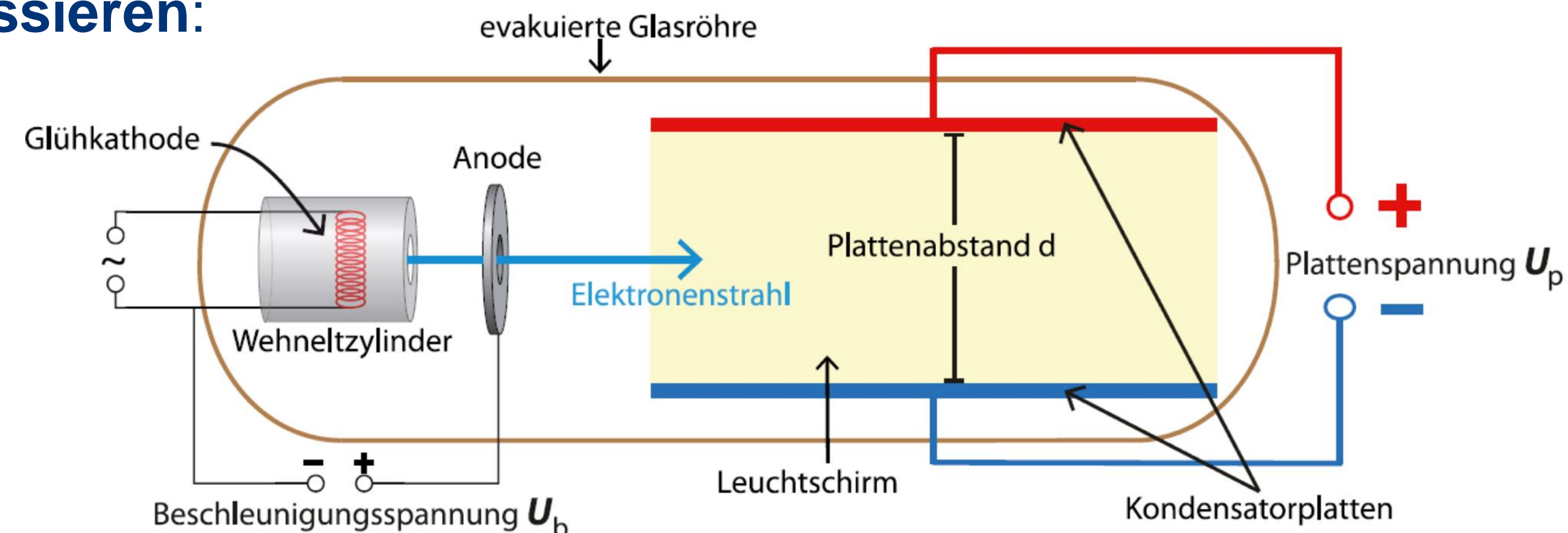


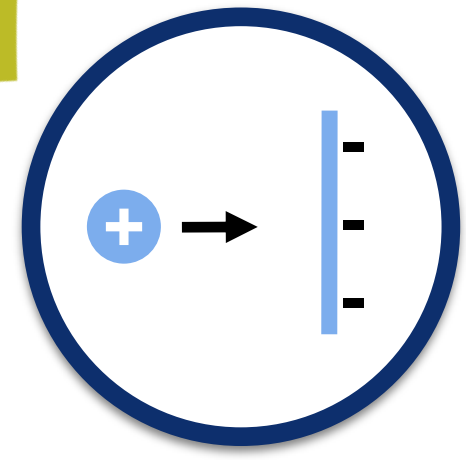
Physik der Beschleuniger

Beschleunigung von Elektronen

- ▶ **Elektronen erzeugen:**
Elektrisch neutrale Teilchen werden ionisiert
- ▶ **Elektronen beschleunigen:**
Elektronen durchlaufen ein elektrisch „anziehendes“ Feld
- ▶ **Elektronen ablenken und/oder fokussieren:**
Elektrisches oder magnetisches Feld
- ▶ **Teilchen nachweisen:**
Leuchtschirm/Detektor

Lehrplanthema!

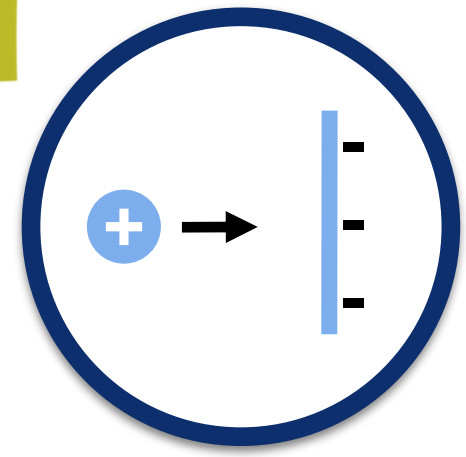




Physik der Beschleuniger

- ▶ Die Produktion von Röhrengeräten wurde im Jahr 2008 eingestellt...
- ▶ Der neue Linearbeschleuniger LINAC4 des CERN hat am 20. August 2020 den alten Linearbeschleuniger LINAC2 abgelöst...





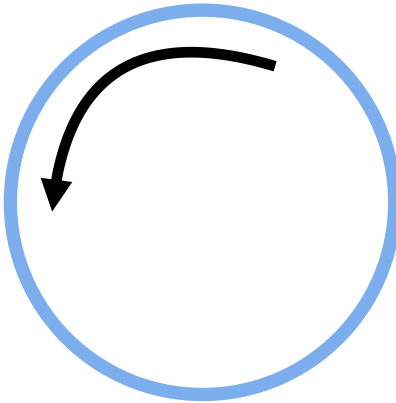
Physik der Beschleuniger

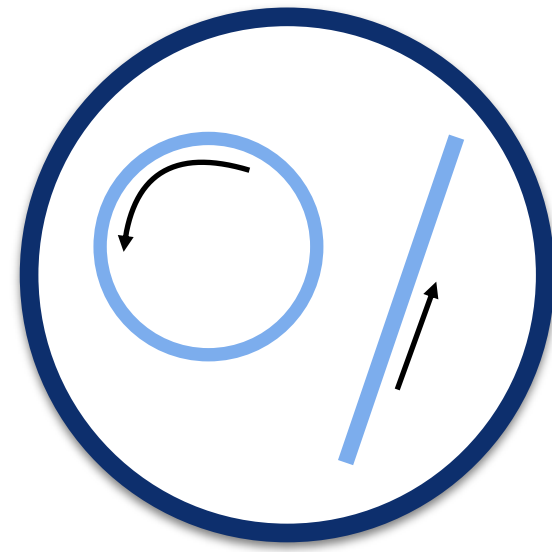
Linearbeschleuniger

- ▶ Elektrisch geladene Teilchen durchqueren elektrische Felder
- ▶ **Vorteile:**
Beschleunigung kann bei „Null“ beginnen
- ▶ **Nachteile:**
Elektrische Felder werden nur einmal genutzt

Kreisbeschleuniger

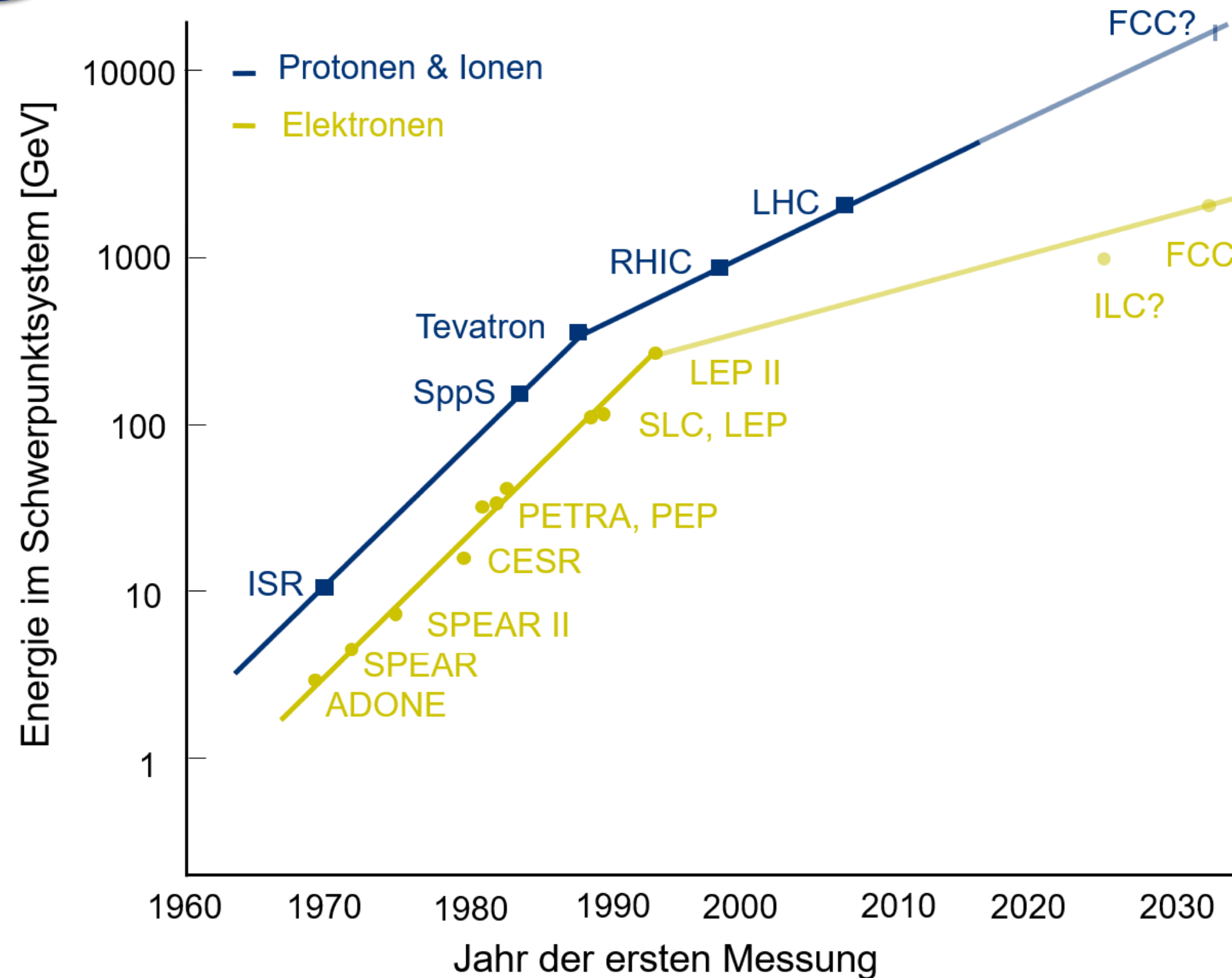
- ▶ Elektrisch geladene Teilchen durchqueren elektrische Felder
- ▶ Magnetische Felder zwingen Teilchen auf Kreisbahn
- ▶ **Vorteile:**
Mehrfaches Durchlaufen der elektrischen Felder
- ▶ **Nachteile:**
Hohe Magnetfeldstärken nötig





Beschleunigerarten

Linear- und Kreisbeschleuniger



Forschungsmethoden in der Teilchenphysik - Teil 1 -

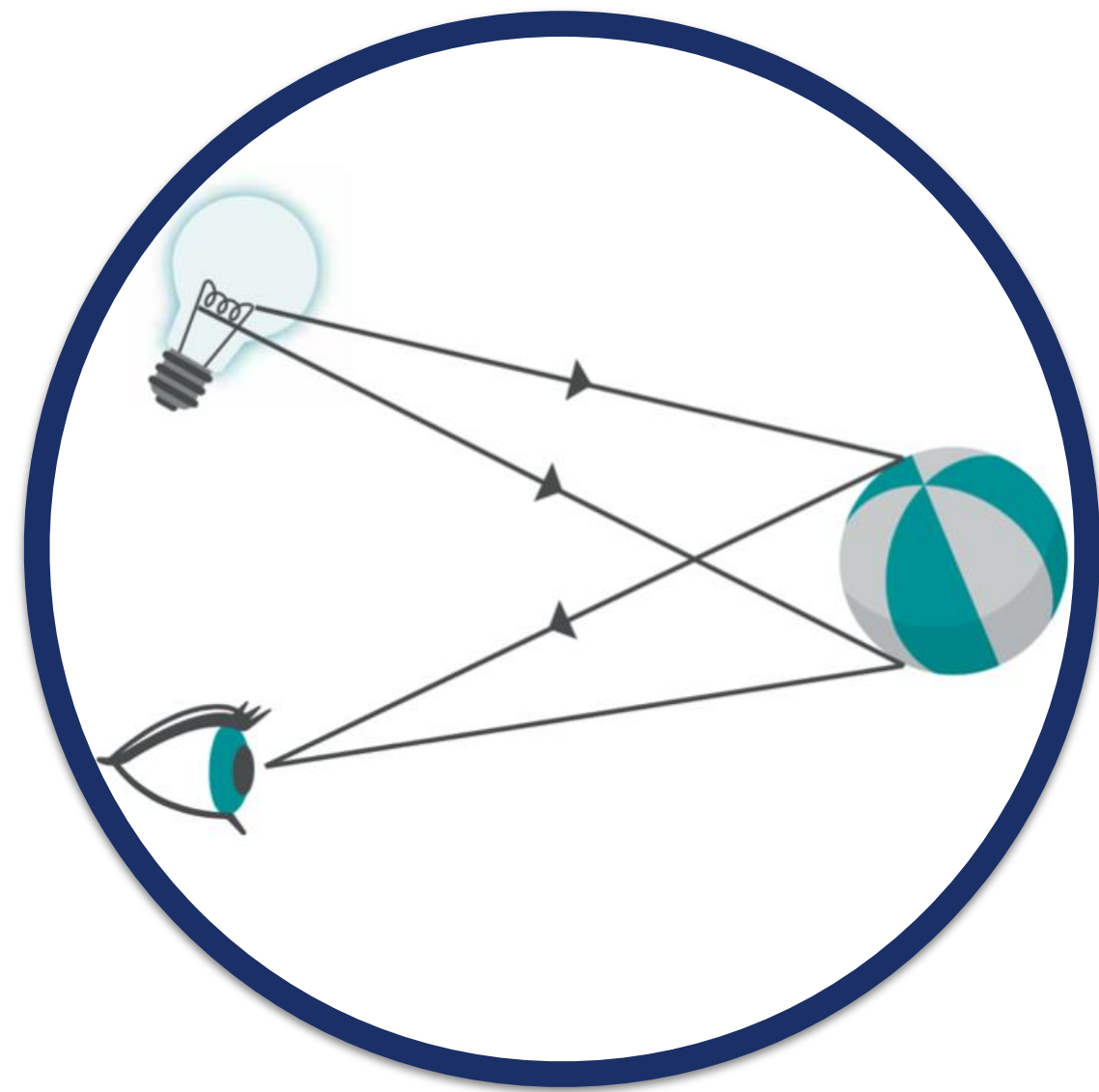
Philipp Lindenau, Niklas Herff, Tobias Treczoks

Bad Wildbad | 20.-22.12.2023



Forschungsziele

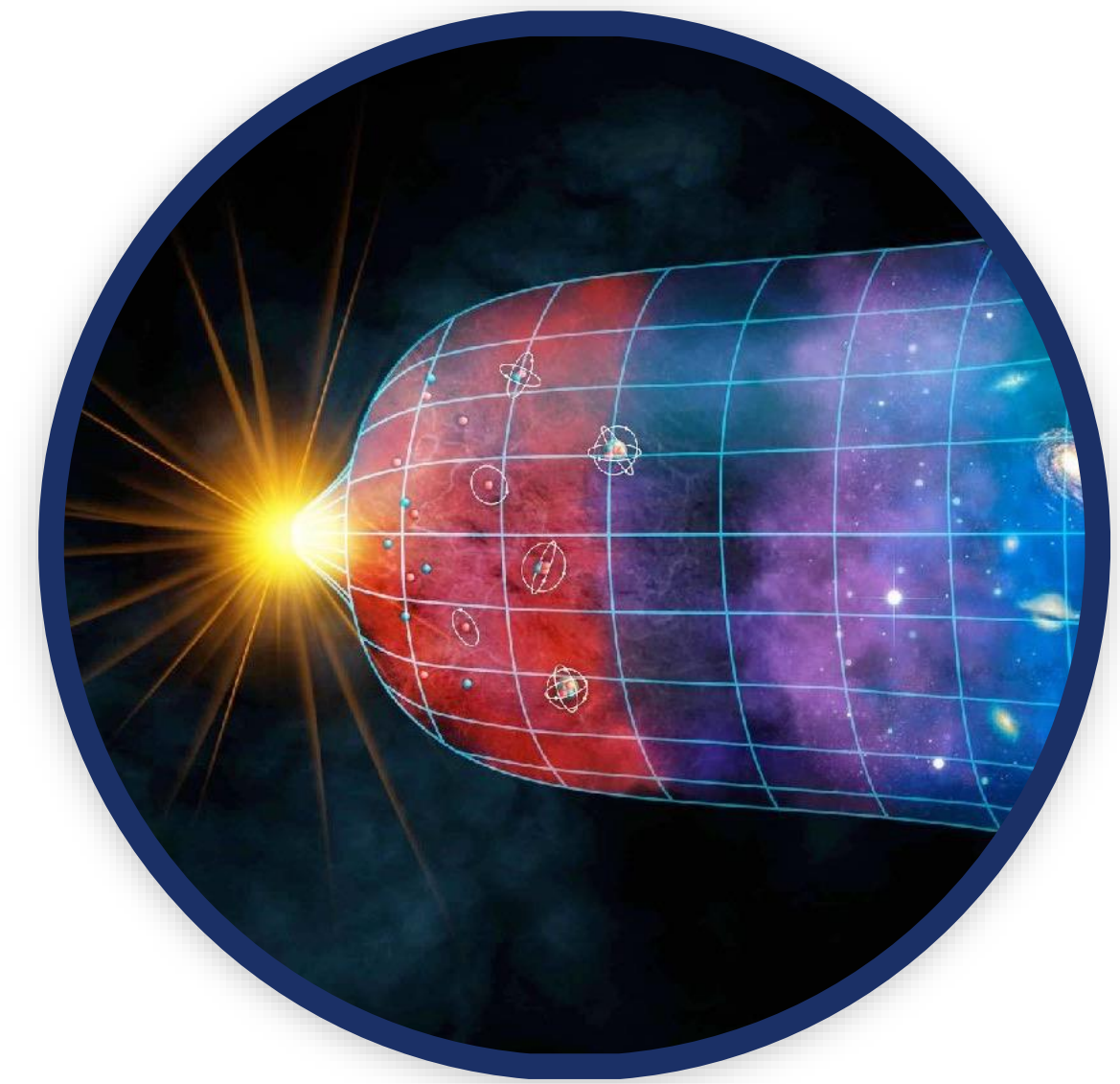
Wofür benötigen die Teilchenphysiker*innen Beschleuniger?



Strukturuntersuchungen



Erzeugung neuer Teilchen




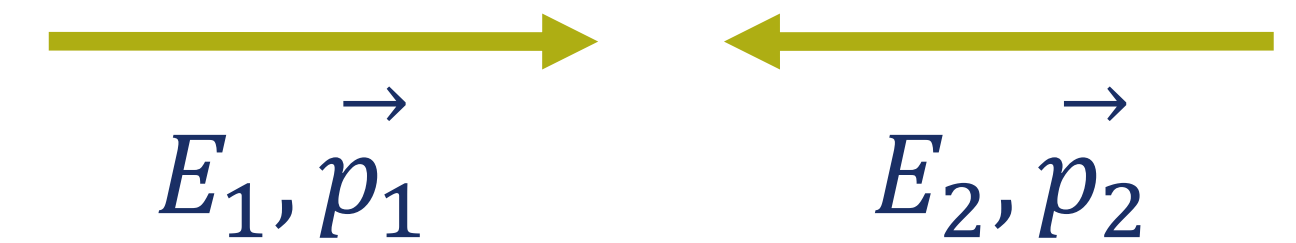
**Erzeugung extremer
Bedingungen**



Erzeugung „neuer“ Teilchen

- ▶ Teilchenphysik versucht (bisher unbekannte, meist schwere) Teilchen zu erzeugen
- ▶ Annahme: 2 Teilchen kollidieren, annihilieren und ihre totale Energie $E_{tot} = E_{kin} + E_0$ steht zur Verfügung

- ▶ Proton + Antiproton mit je $E_{kin} = 50 \text{ GeV}$
 - ▶ Energie im Schwerpunktsystem $E_{cm} \approx 100 \text{ GeV}$
- ▶ Proton mit $E_1 = 50 \text{ GeV}$ trifft auf ruhendes Antiproton
 - ▶ Energie im Schwerpunktsystem $E_{cm} \approx 7 \text{ GeV}$



Masse-
Ruheenergie-
Äquivalenz

$$E=mc^2$$



Erzeugung „neuer“ Teilchen

▶ Am Beispiel der Austauschteilchen der schwachen Wechselwirkung: W^{\pm}, Z^0

▶ **Massen vorhergesagt 1968**

Sheldon Glashow, Steven Weinberg und Abdus Salam

$$m_W = 77 \text{ GeV} \mid m_Z = 88 \text{ GeV}$$



Erzeugung „neuer“ Teilchen

▶ Am Beispiel der Austauscheteilchen der schwachen Wechselwirkung: W^{\pm}, Z^0

▶ **Massen vorhergesagt 1968**

Sheldon Glashow, Steven Weinberg und Abdus Salam

$$m_W = 77 \text{ GeV} \mid m_Z = 88 \text{ GeV}$$

▶ Existierender Beschleuniger: SPS (CERN)

Protonenstrahl mit $E_{kin} = 400 \text{ GeV}$ (-:

Strahl kollidiert mit **festem Target**

Zur Verfügung stehende Energie im Schwerpunktsystem $\sqrt{E_{kin}} \approx 20 \text{ GeV}$)-:



Erzeugung „neuer“ Teilchen

Am Beispiel der Austauschpartikel der schwachen Wechselwirkung: W^{\pm}, Z^0

Massen vorhergesagt 1968

Sheldon Glashow, Steven Weinberg und Abdus Salam

$$m_W = 77 \text{ GeV} \mid m_Z = 88 \text{ GeV}$$

Existierender Beschleuniger: SPS (CERN)

Protonenstrahl mit $E_{kin} = 400 \text{ GeV}$ (-:

Strahl kollidiert mit **festem Target**

Zur Verfügung stehende Energie im Schwerpunktsystem $\sqrt{E_{kin}} \approx 20 \text{ GeV}$)-:

Idee: Kollision von Proton und Antiproton

Zur Verfügung stehende Energie im Schwerpunktsystem $\sqrt{E_{kin}} \approx 540 \text{ GeV}$ ($\approx 270 \text{ GeV}$ pro Strahl)

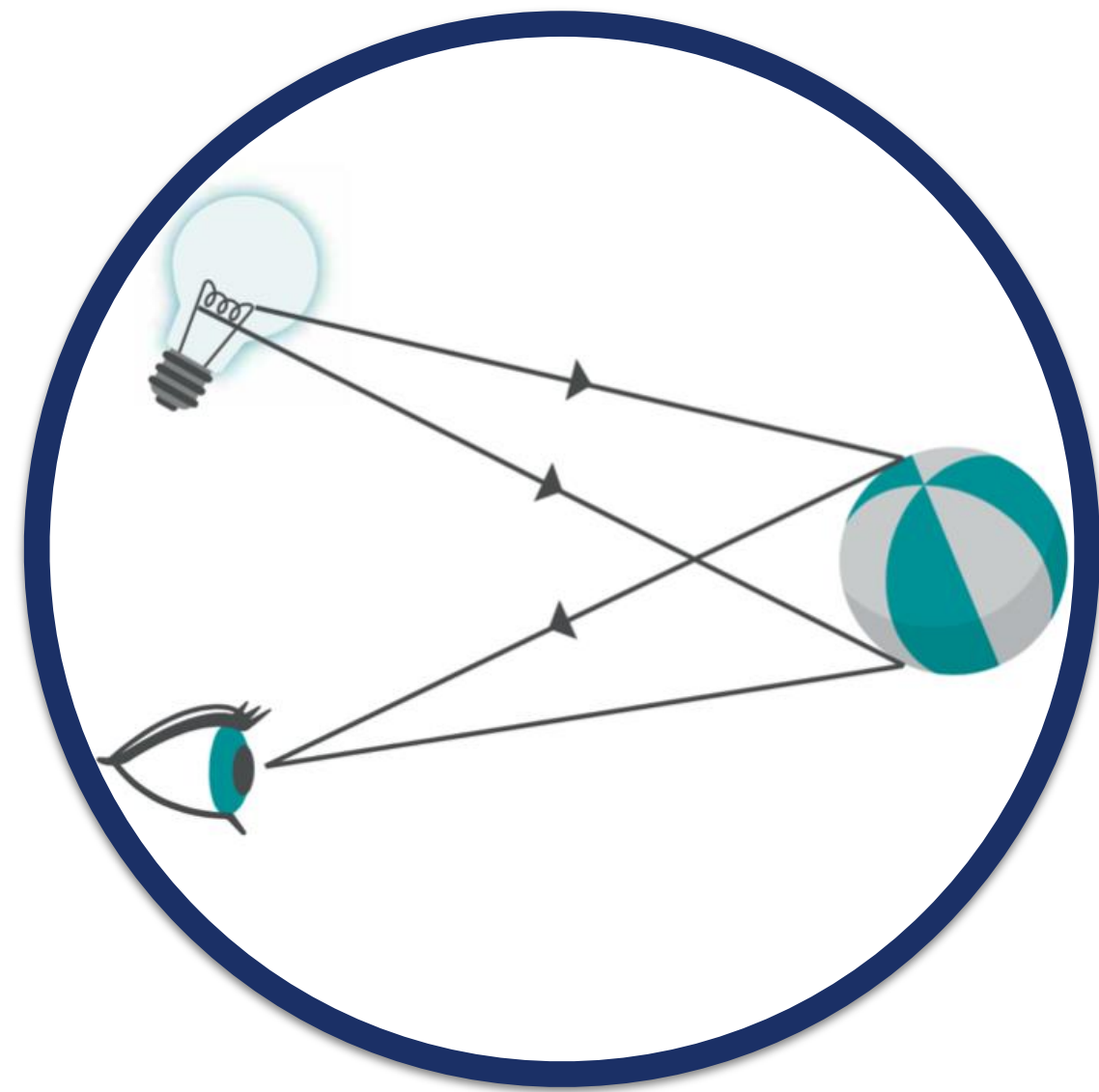
Teilchen nachgewiesen: 20. Januar 1983: $m_W = 83 \pm 3 \text{ GeV} \mid m_Z = 94 \pm 3 \text{ GeV}$

Nobelpreise für Carlo Rubbia und Simon van der Meer (Stochastische Kühlung)




Forschungsziele

Wofür benötigen die Teilchenphysiker*innen Beschleuniger?




Strukturuntersuchungen



Erzeugung neuer Teilchen



Erzeugung extremer Bedingungen



Erzeugung extremer Bedingungen

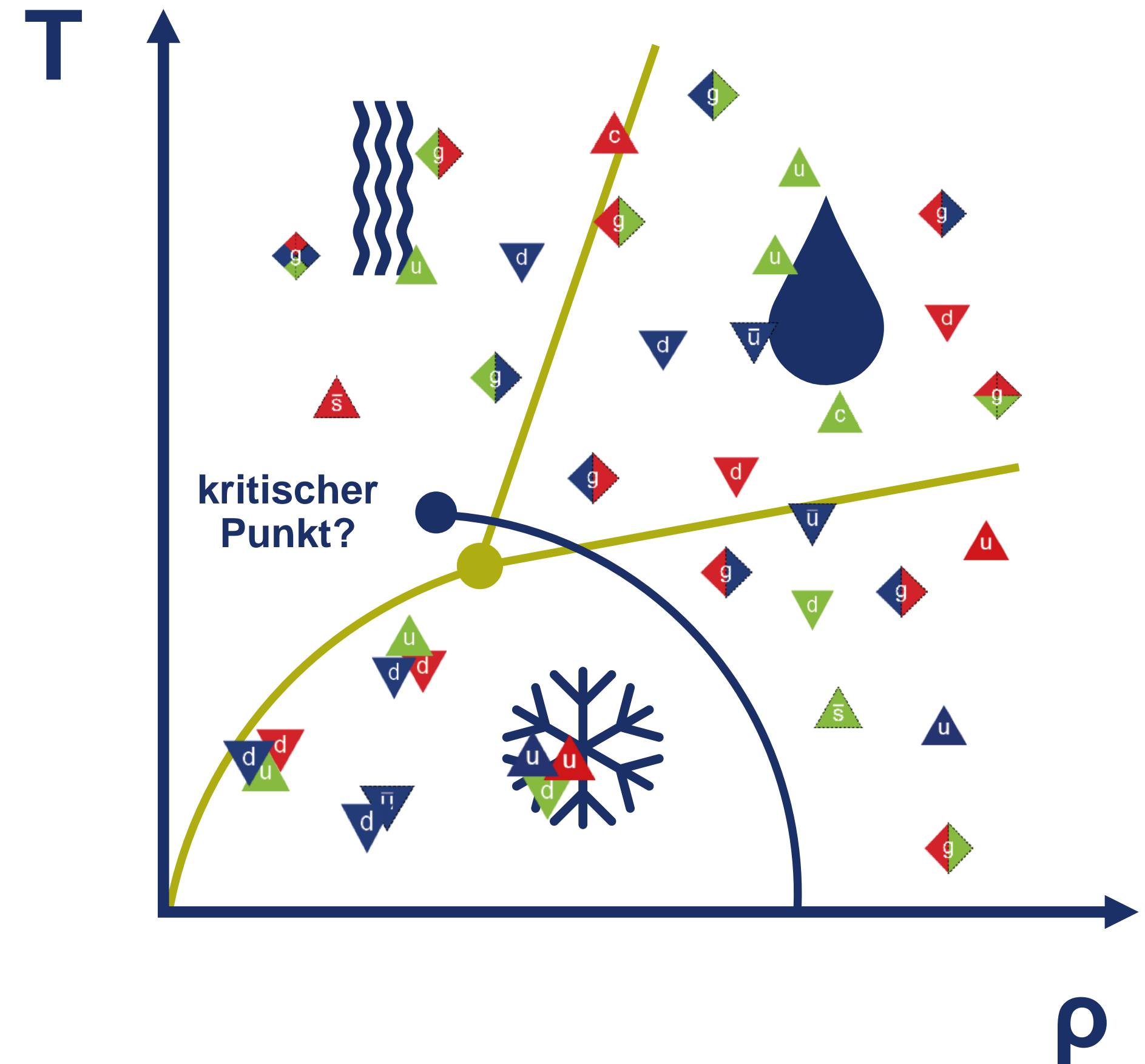
In **Schwerionenkollisionen** werden Temperaturen und Dichten erzeugt die ähnlich extrem sind wie:

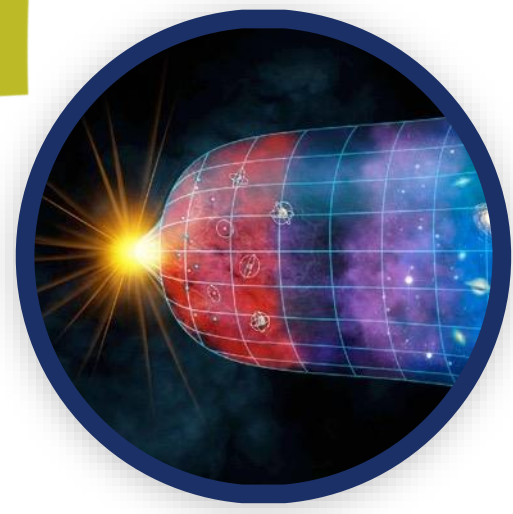
- ▶ Kurz nach dem Urknall
- ▶ In Neutronensternen

Forschungsgegenstand


- ▶ Phasenübergang: Quarks-Gluonen-Plasma zu Hadronen
- ▶ Kritischer Punkt
- ▶ Expansionsverhalten nach Kollision

Analogie: Phasen von Wasser





Erzeugung extremer Bedingungen



Beschleunigerphysik und das CERN





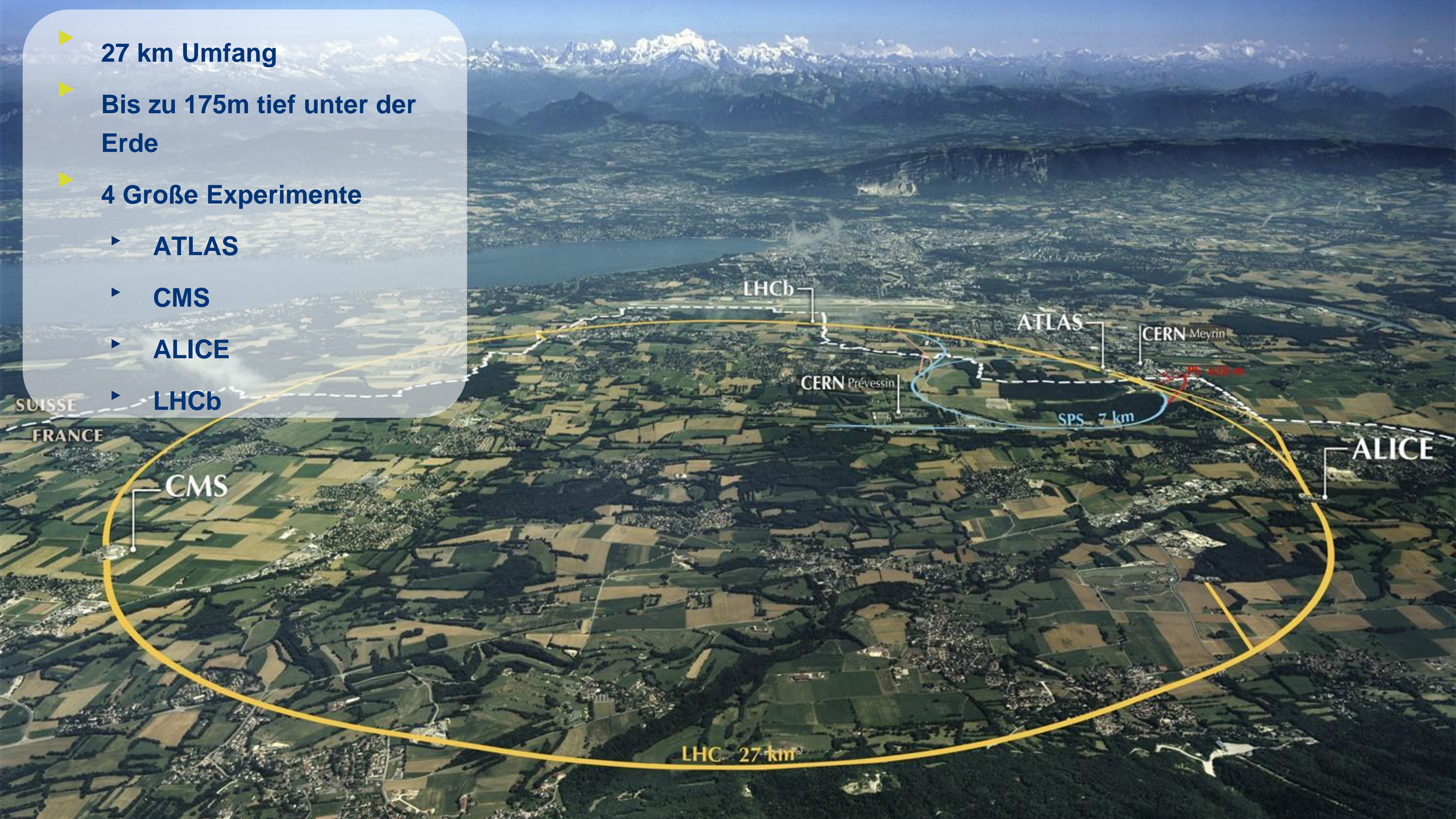
Das CERN

Conseil Européen pour
la Recherche Nucléaire

- ▶ Das **größte Teilchenphysik-Forschungszentrum der Welt** im Grenzgebiet zwischen der Schweiz und Frankreich
- ▶ **Gegründet 1954** von 12 europäischen Mitgliedsstaaten
- ▶ Dort arbeiten
 - ▶ **12.500 Wissenschaftler*innen**
 - ▶ Aus 110 Ländern
- ▶ CERN's Jahresbudget 2019 = 1,1 Milliarde CHF
 - ▶ Deutschland zahl etwa 20%
 - ▶ Entspricht 1% des US Militärbudget
 - ▶ Entspricht 1 Cappuccino pro EU Bürger pro Jahr
- ▶ Das CERN selbst macht keine Experimente, sondern stellt nur die (Beschleuniger)Infrastruktur



- ▶ 27 km Umfang
- ▶ Bis zu 175m tief unter der Erde
- ▶ 4 Große Experimente
 - ▶ ATLAS
 - ▶ CMS
 - ▶ ALICE
 - ▶ LHCb



SUISSE
FRANCE

LHCb

ATLAS

CERN Meyrin

CERN Prévessin

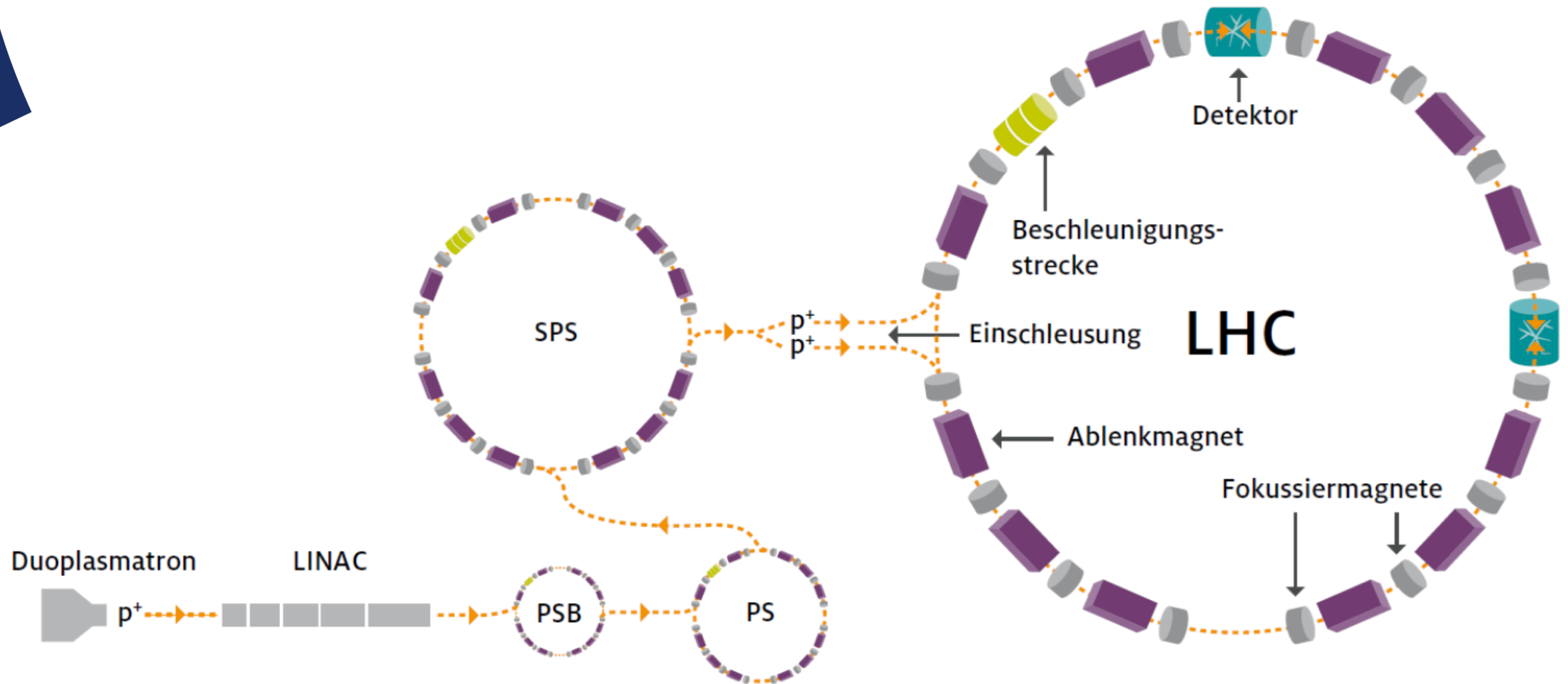
SPS 7 km


ALICE

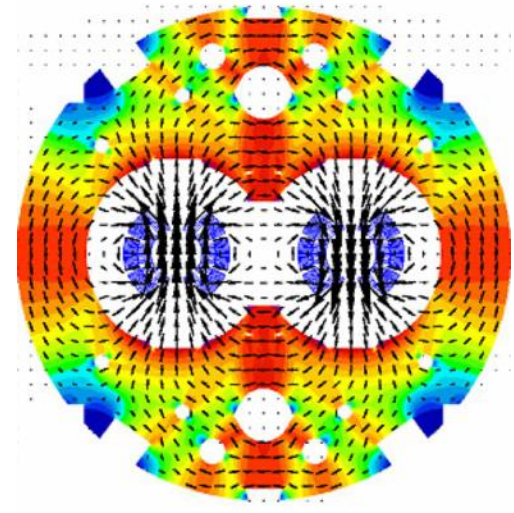
CMS

LHC 27 km

Large Hadron Collider (LHC)









LHC Dipol Magnete

- ▶ **1232 Dipolmagnete** mit kupferverkleideten supraleitenden Niob-Titan Leitern
- ▶ Jeder Magnet ist 15 Meter lang und wiegt 30 Tonnen
- ▶ Betriebstemperatur wird durch das Kühlsystem auf **1,9 K** gehalten
- ▶ Die max. magnetische Flussdichte beträgt **8,36 Tesla**
- ▶ Ohne Supraleiter: 120km Umfang und 30 mal mehr Energie!

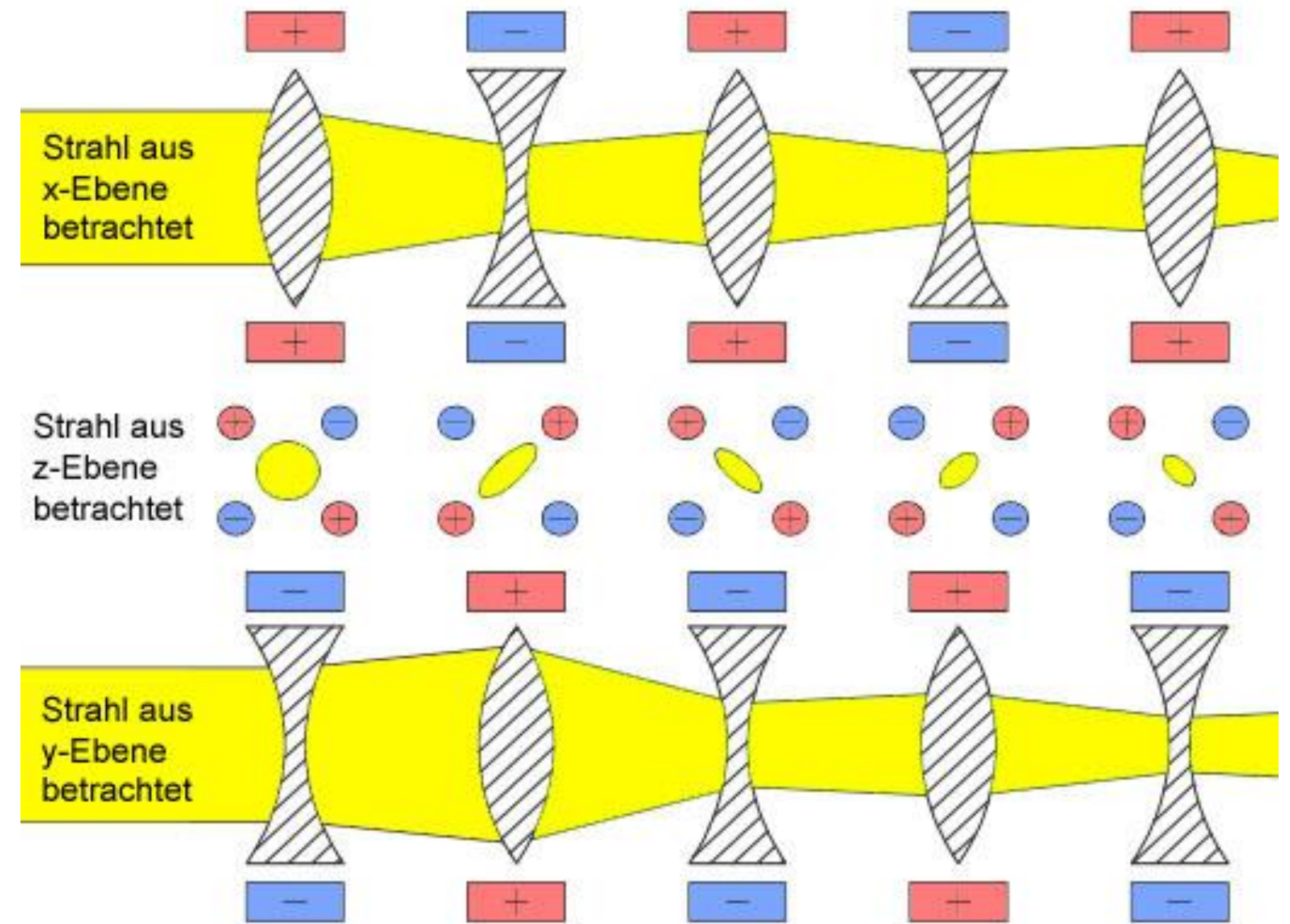

0,1 Tesla



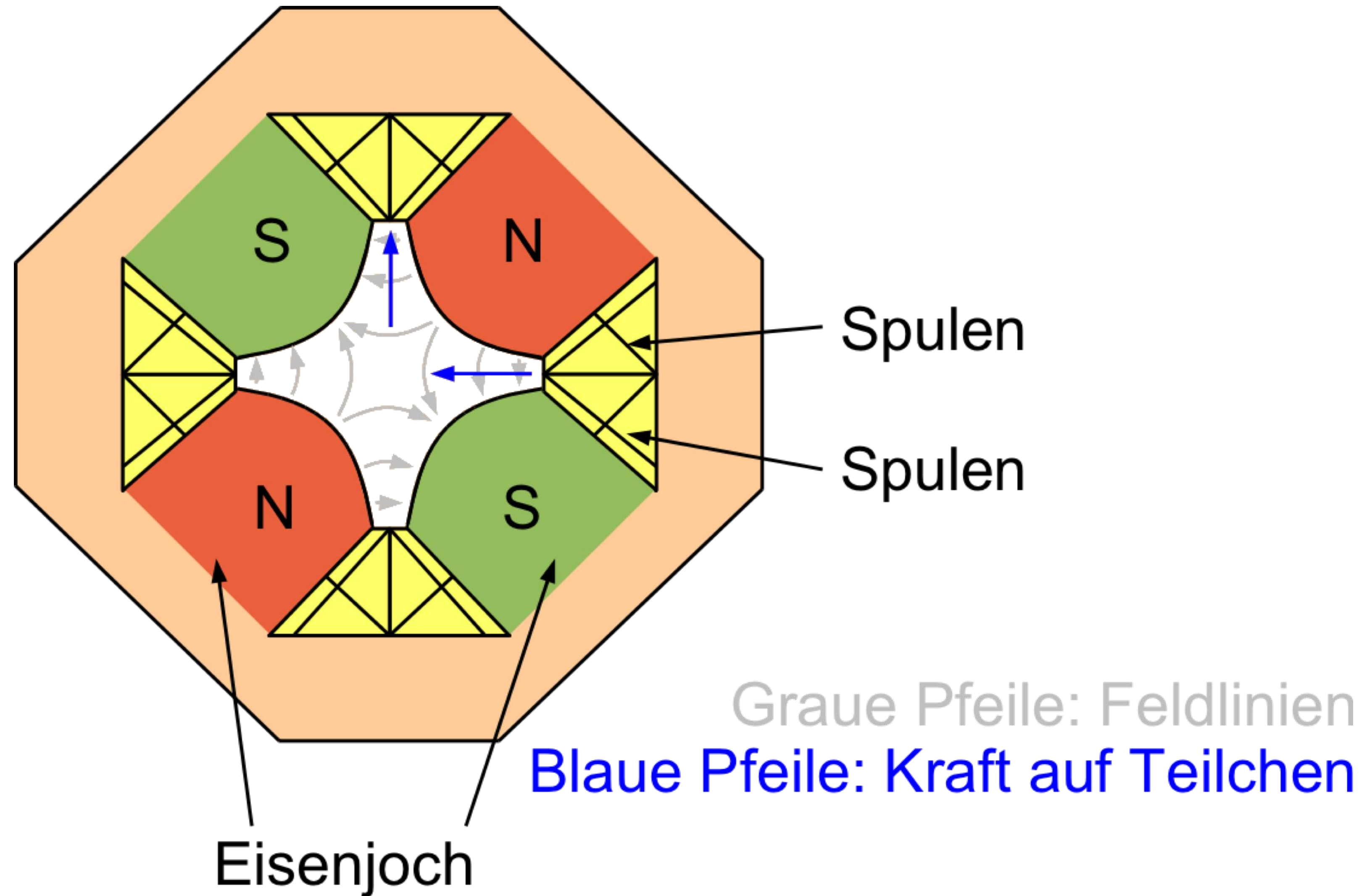
LHC Quadrupol Magnete



- ▶ **Coulombkraft** führt zur gegenseitigen Abstoßung der Protonen
- ▶ Wirkt in Flugrichtung immer durch zwei gegenüberliegende Pole **fokussierend**, während die anderen zwei Pole **defokussierend** wirken




LHC Quadrupol Magnete





CMS
Compact Muon Solenoid
Solénoïde compact pour

Teilchenkollisionen im LHC



▶ 2 gegenläufige Protonenstrahlen

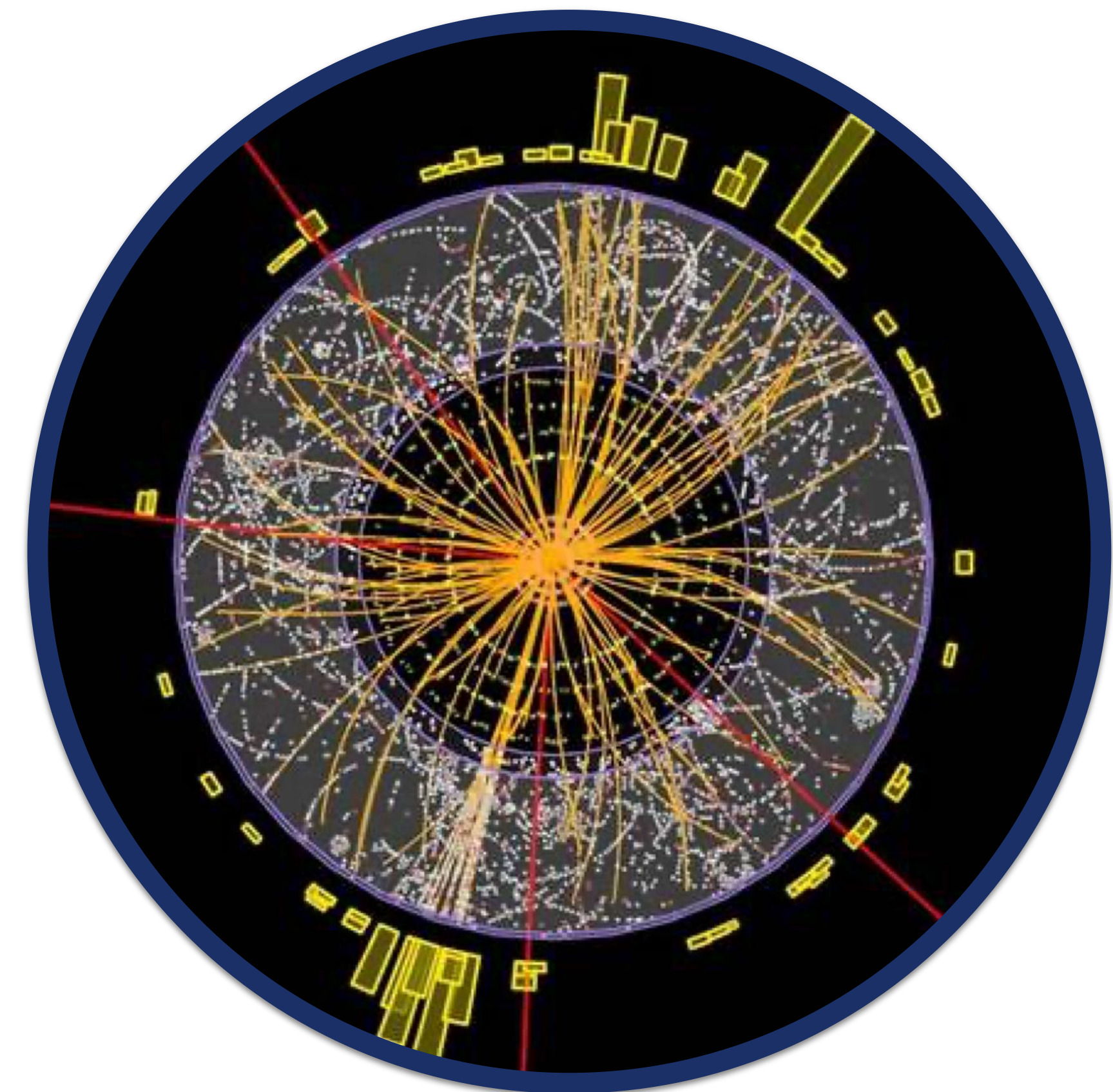
- ▶ mit je **1404** Teilchenpaketen und $1,15 \cdot 10^{11}$ Protonen pro Paket

▶ 1 Paket-Kreuzung alle 25 ns

- ▶ Im Inneren der 4 Experimente kollidieren zwischen 1(LHCb) - 60 (ATLAS, CMS) Protonenpaare

▶ 600 Millionen Kollisionen pro Sekunde!

- ▶ „Interessante“ Teilchen entstehen sehr selten: ca. 1x pro 10 Mrd. Kollisionen!
- ▶ Welche Teilchen bei einer bestimmten Kollision entstehen ist nicht eindeutig vorhersagbar



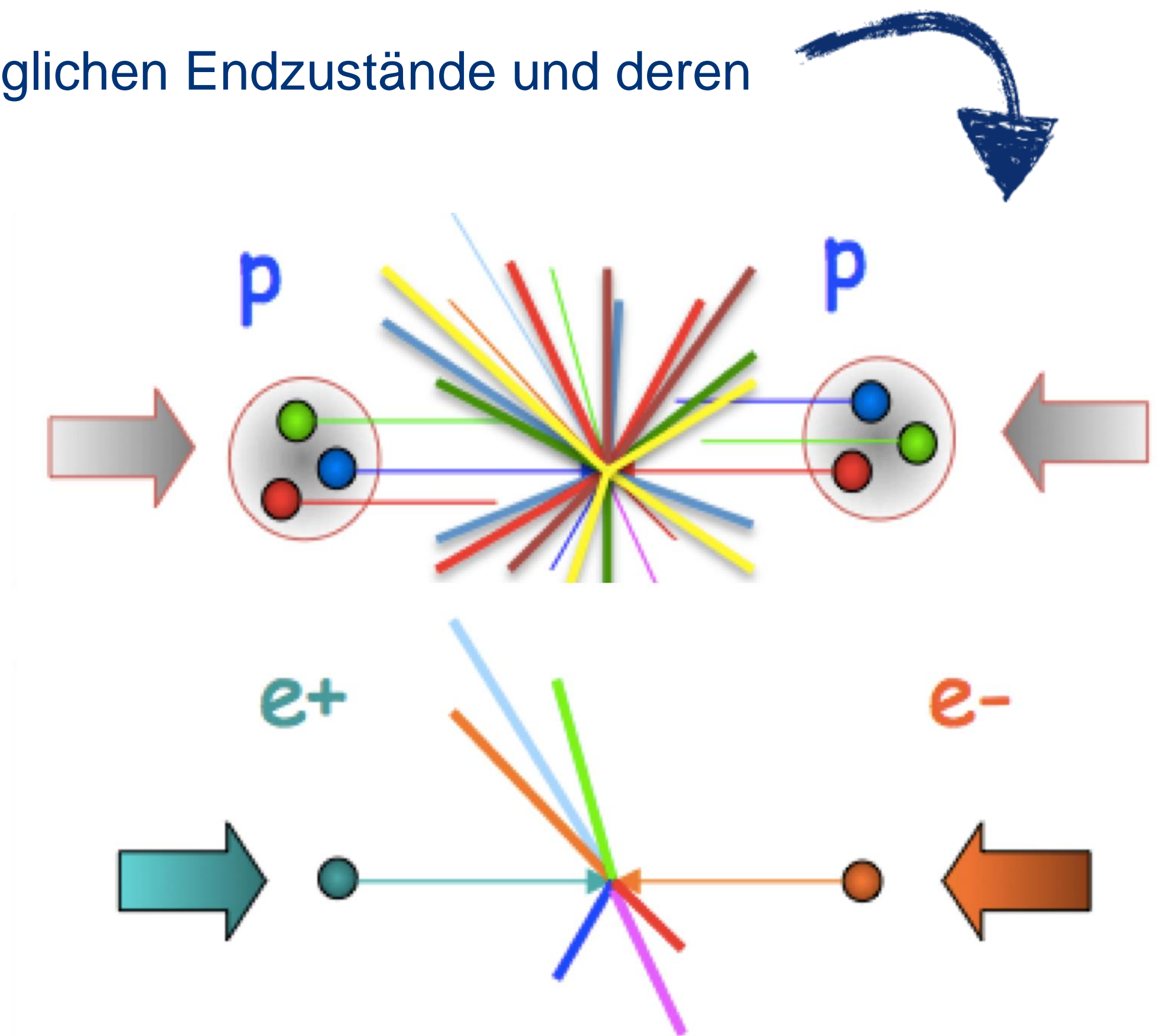
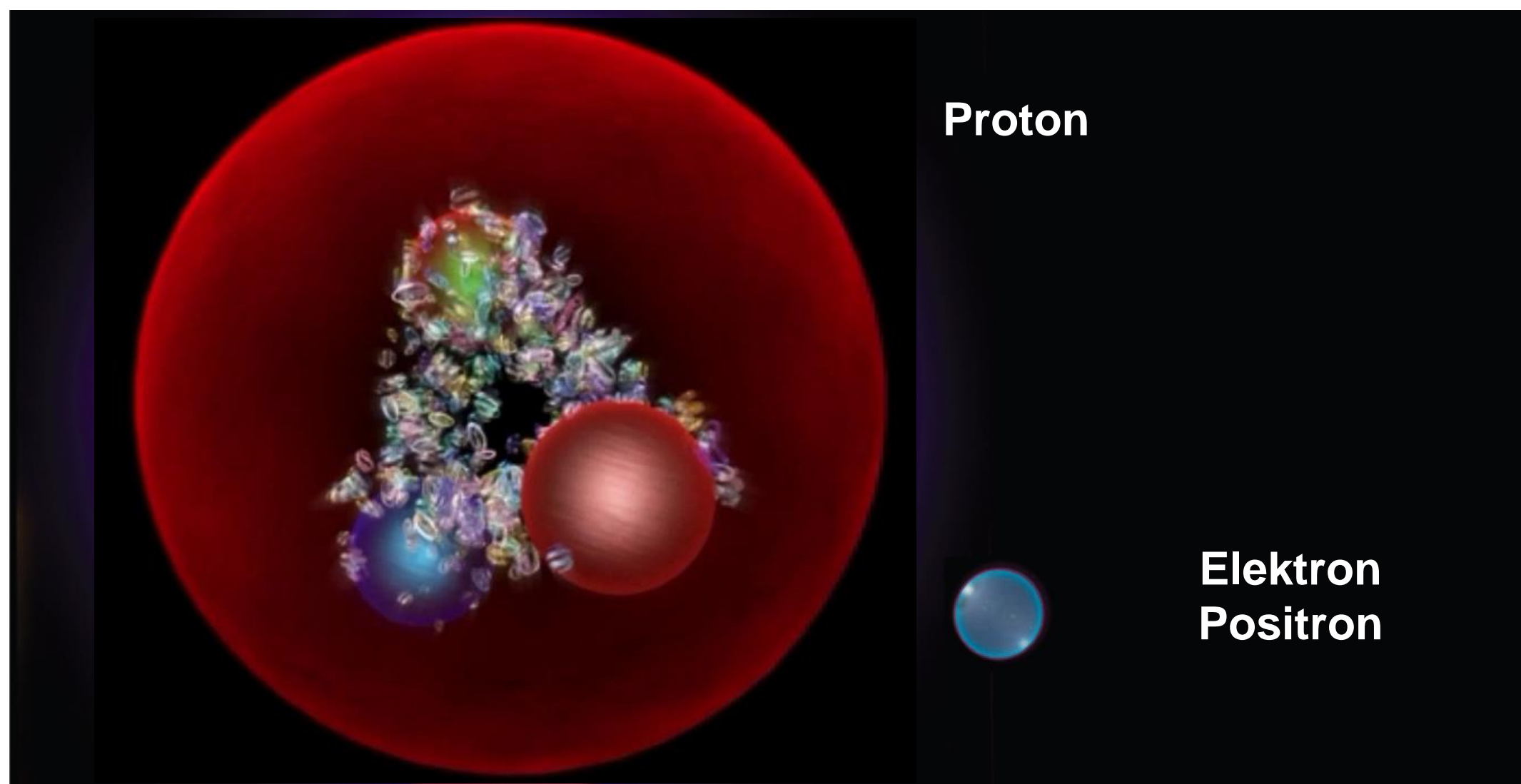
Large Electron-Positron Collider (LEP)

- ▶ Teilchenbeschleuniger, der bis 2000 **im selben Tunnel** wie jetzt der LHC betrieben wurde
- ▶ Kollision von **Elektronen und Positronen** bei Energien von bis zu **104 GeV** pro Teilchen
- ▶ **Präzisionsmessungen:**
 - ▶ Erzeugung sehr vieler Z-Teilchen (LEP1)
 - ▶ Erzeugung W-Paaren (LEP2)



LHC oder LEP in der Schule?

- ▶ LHC zwar aktueller, aber interessante Ereignisse bei LEP einfacher analysierbar
- ▶ **Einfachere Anfangszustände** vereinfachen die möglichen Endzustände und deren Beschreibung



Besuche am CERN

<https://visit.cern/>

Was ist besuchbar?


- ▶ Science Gateway (Di.-So.) (Gruppen 9 Monate vorher buchen)
 - verschiedene Exhibitions mit interaktiven Dingen
 - Education Labs (können für Schulgruppen gebucht werden)
 - Science Shows in Englisch & Französisch (ohne Anmeldung)
- ▶ Visit Points auf dem CERN Gelände (9 Monate vorab buchbar)
- ▶ Kostenfrei
- ▶ Deutschsprachige Guides möglich

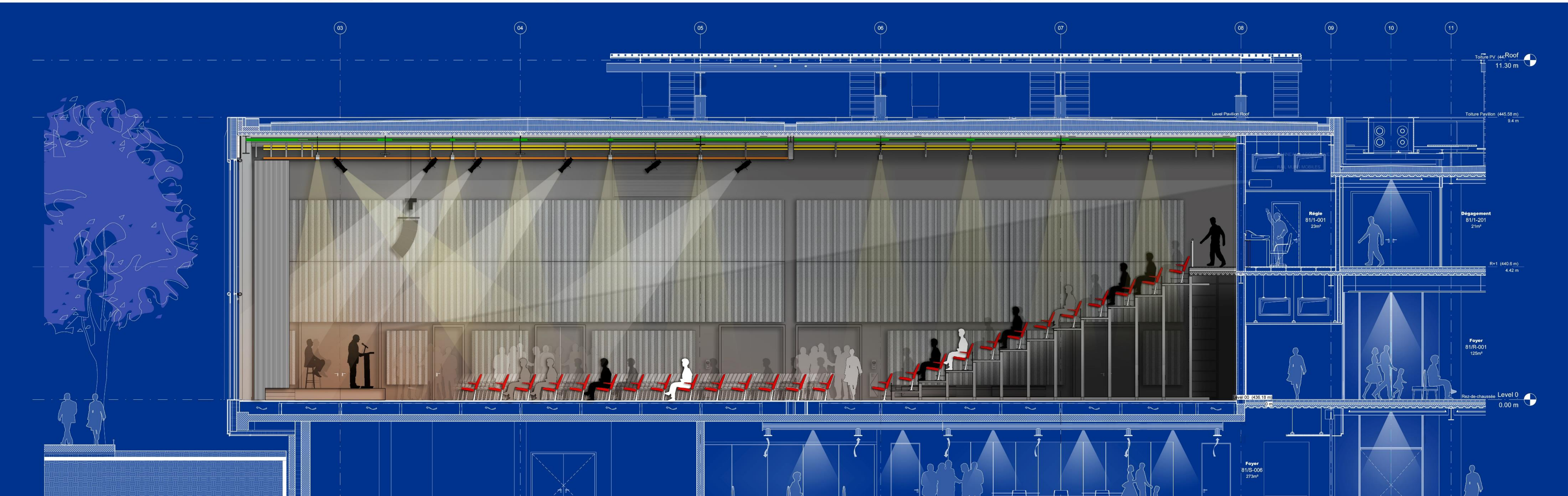
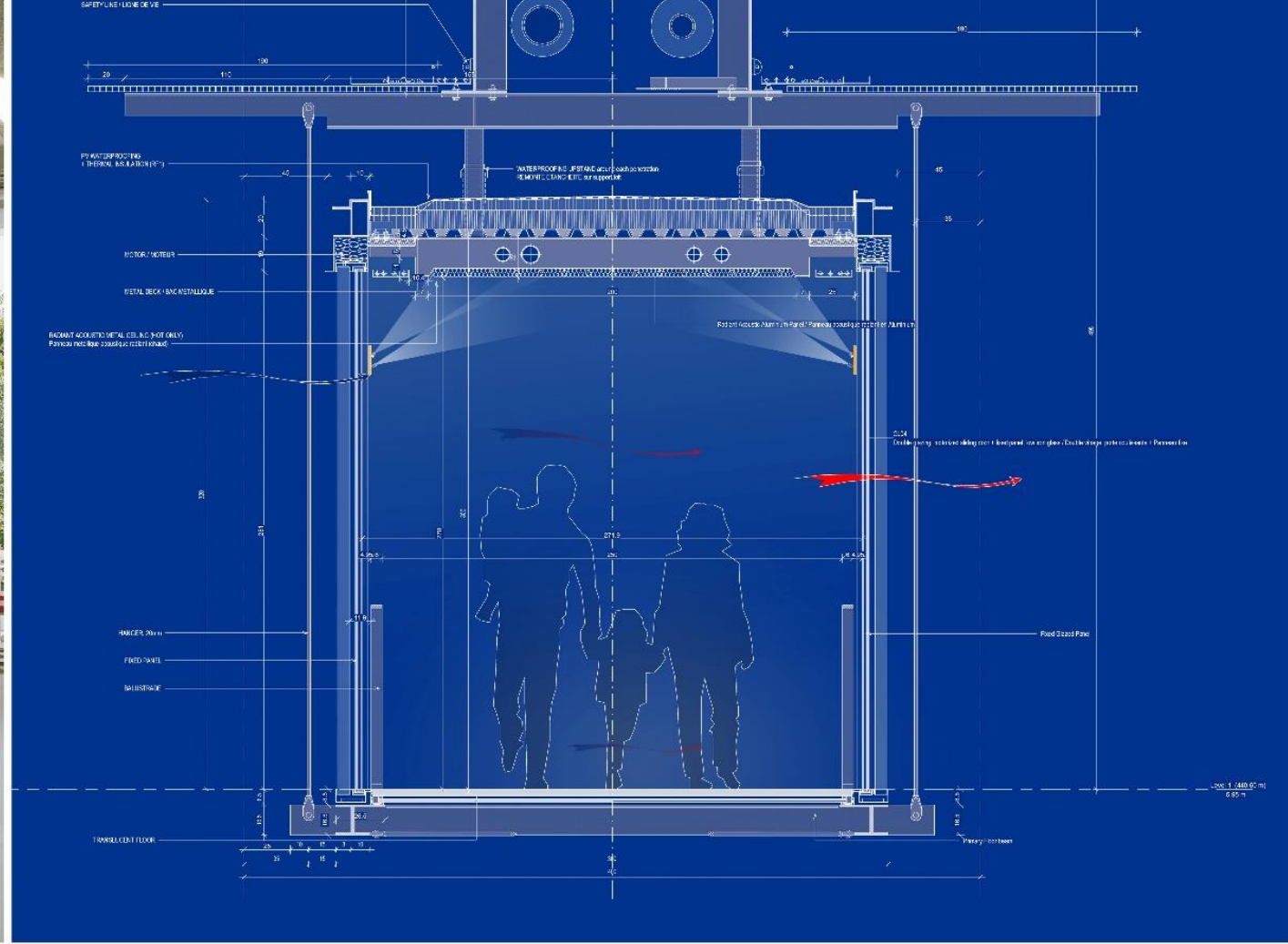




CERN Science Gateway









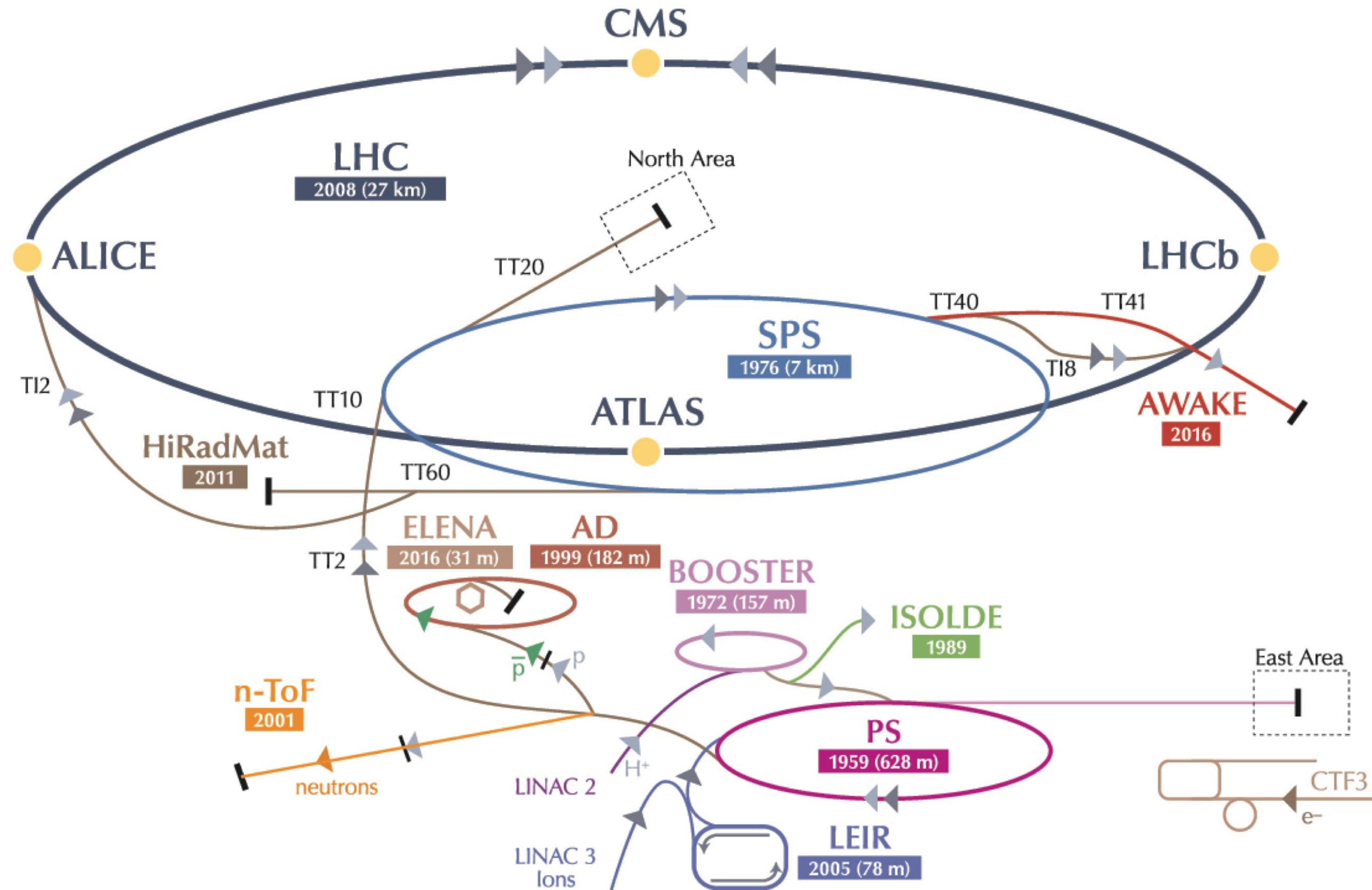
Jetzt:

Detektoren & Eventdisplays



Backup

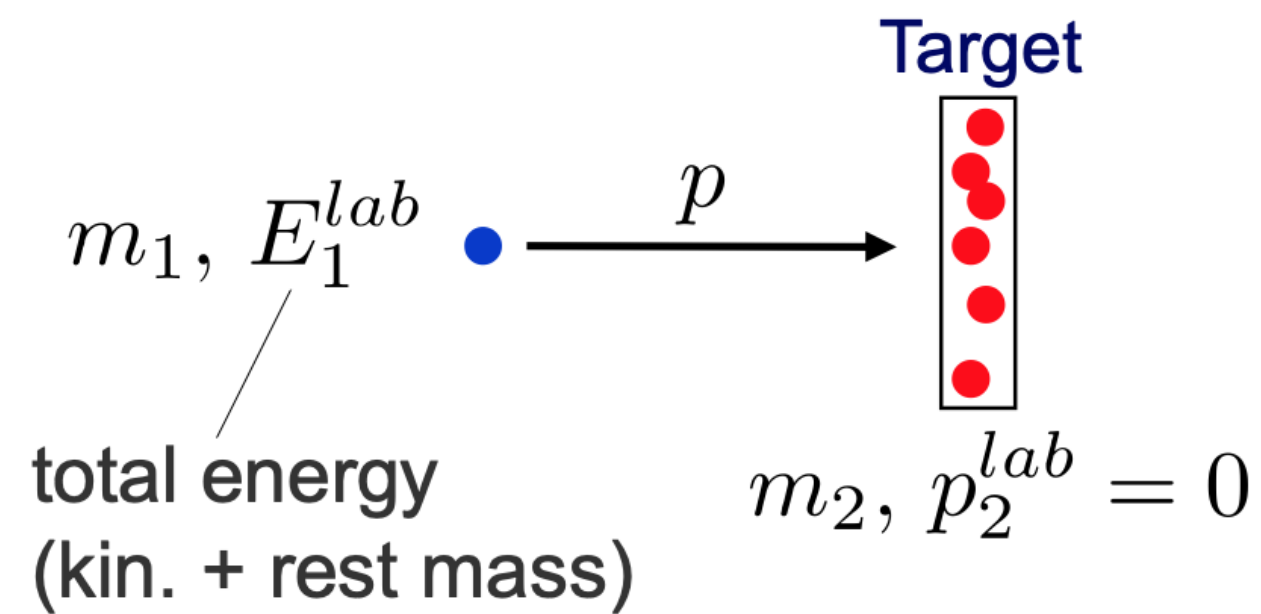
Large Hadron Collider





Fixed-Target vs. Collider

Fixed-target experiment:



$$\begin{aligned}
 s &= \left[\begin{pmatrix} E_1^{lab} \\ \vec{p}_1 \end{pmatrix} + \begin{pmatrix} m_2 \\ \vec{0} \end{pmatrix} \right]^2 \\
 &= E_1^{lab^2} + 2E_1^{lab}m_2 + m_2^2 - p_1^2 \\
 &= m_1^2 + m_2^2 + 2E_1^{lab}m_2
 \end{aligned}$$

$$\Rightarrow \sqrt{s}$$

$$\begin{aligned}
 &= \sqrt{m_1^2 + m_2^2 + 2E_1^{lab}m_2} \\
 &\stackrel{E_1^{lab} \gg m_1, m_2}{\approx} \sqrt{2E_1^{lab}m_2}
 \end{aligned}$$

Example: Anti proton production

(fixed-target experiment): $p + p \rightarrow p + p + p + \bar{p}$

Minimum energy required to produce an anti-proton:

In CMS, all particles at rest after the reaction, i.e., $\sqrt{s} = 4 m_p$, hence:

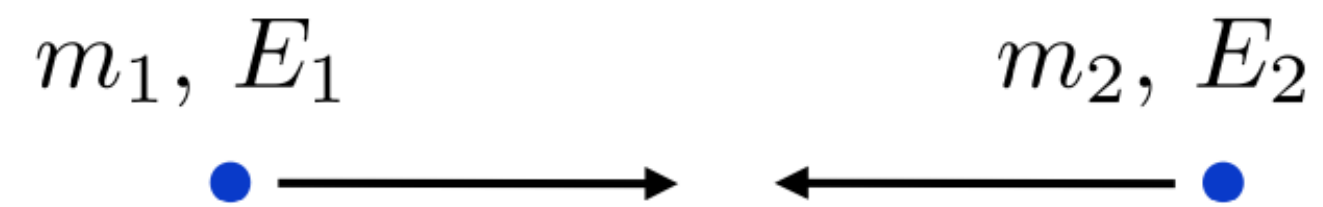
$$4m_p \stackrel{!}{=} \sqrt{2m_p^2 + 2E_1^{lab, \min} m_p} \Rightarrow E_1^{lab, \min} = \frac{(4m_p)^2 - 2m_p^2}{2m_p} = 7m_p$$



Fixed-Target vs . Collider

\sqrt{s} for Fixed-Target und Collider Experiments (II)

Collider:



$$\begin{aligned} s &= (E_1 + E_2)^2 - (\vec{p}_1 + \vec{p}_2)^2 \\ &= m_1^2 + m_2^2 + 2E_1E_2 - 2\vec{p}_1\vec{p}_2 \end{aligned}$$

for $\vec{p}_1 = -\vec{p}_2$ and $m_1 = m_2$: $\sqrt{s} = 2E$ where $E \equiv E_1 = E_2$