



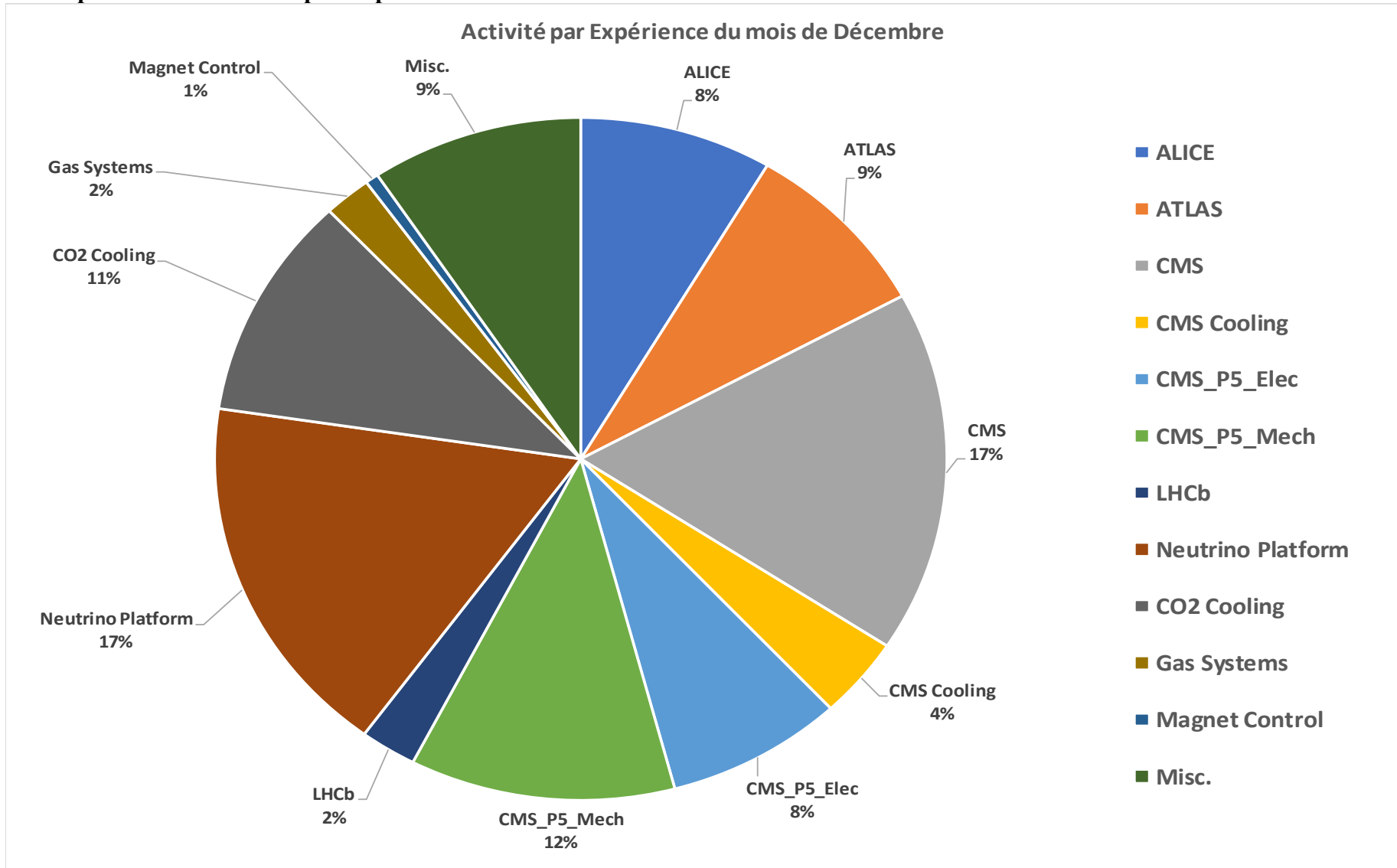
Contrat S-302 Réunion Technique Mensuelle

Décembre 2024

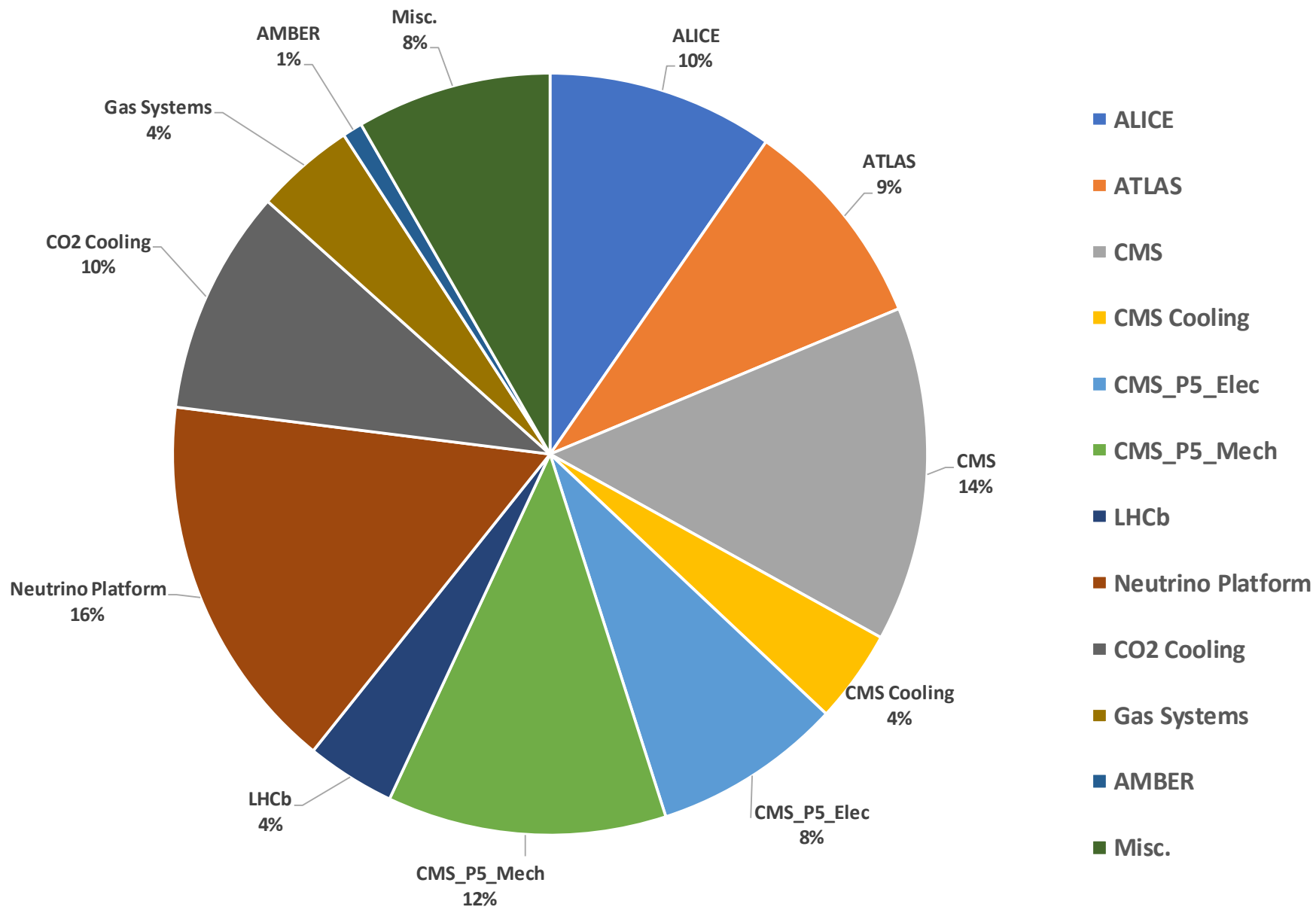
Table des matières

| | | |
|-----|---|----|
| 1 | Répartition de l'activité par Expériences | 2 |
| 2 | ALICE | 4 |
| 2.1 | Tableau des JOBs avec Sous-Tâches..... | 4 |
| 2.2 | Avancement des Sous-Tâches..... | 5 |
| 3 | ATLAS..... | 6 |
| 3.1 | Tableau des Jobs avec Sous-Tâches | 6 |
| 3.2 | Avancement des Sous-Tâches..... | 7 |
| 4 | CMS | 8 |
| 4.1 | Tableau des JOBs avec Sous-Tâches..... | 8 |
| 4.2 | Avancement des Sous-Tâches CMS-Cooling..... | 9 |
| 4.3 | Avancement sous-tâche CMS_PS_Elec | 10 |
| 4.4 | Avancement sous-tâches CMS_PS_Mech..... | 11 |
| 5 | CMS EP_Support..... | 12 |
| 5.1 | Tableau des JOBs avec Sous-Tâches..... | 12 |
| 5.2 | Avancement sous-tâches CMS_EP-Support | 13 |
| 6 | Gas-System..... | 14 |
| 6.1 | Tableau des JOBs avec Sous-Tâches..... | 14 |
| 6.2 | Avancement sous-tâches Gas-System | 15 |
| 6.3 | Avancement des JOBs sans sous-Tâches..... | 16 |
| 7 | DTDI | 18 |
| 7.1 | Tableau des JOBs avec Sous-Tâches..... | 18 |
| 7.2 | Avancement sous-tâches | 19 |
| 7.3 | Avancement des JOBs sans sous-Tâches..... | 20 |
| 8 | NP – Neutrino-Platform | 21 |
| 8.1 | Tableau des JOBs avec Sous-Tâches..... | 21 |
| 8.2 | Avancement sous-tâches | 22 |

1 Répartition de l'activité par Expériences



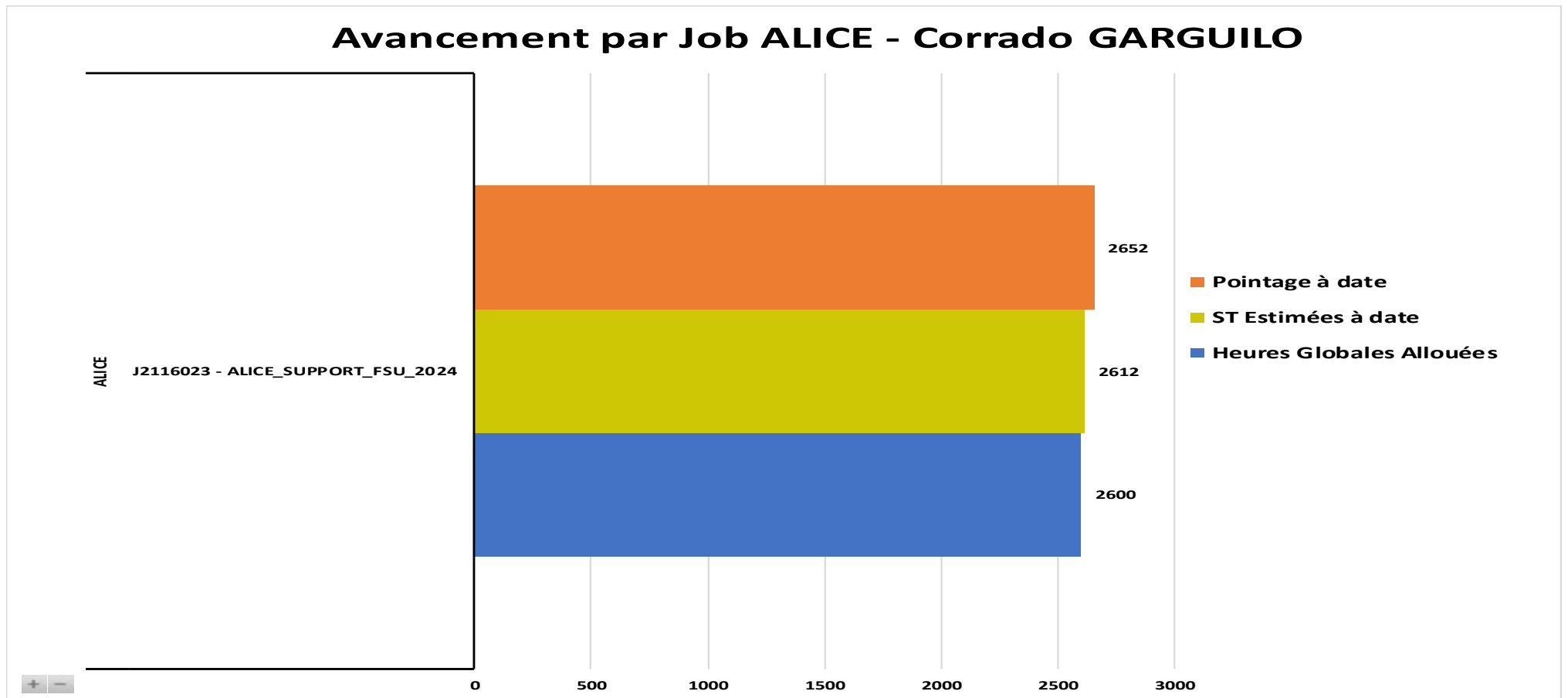
Activité par Expérience depuis le début de l'année



2 ALICE

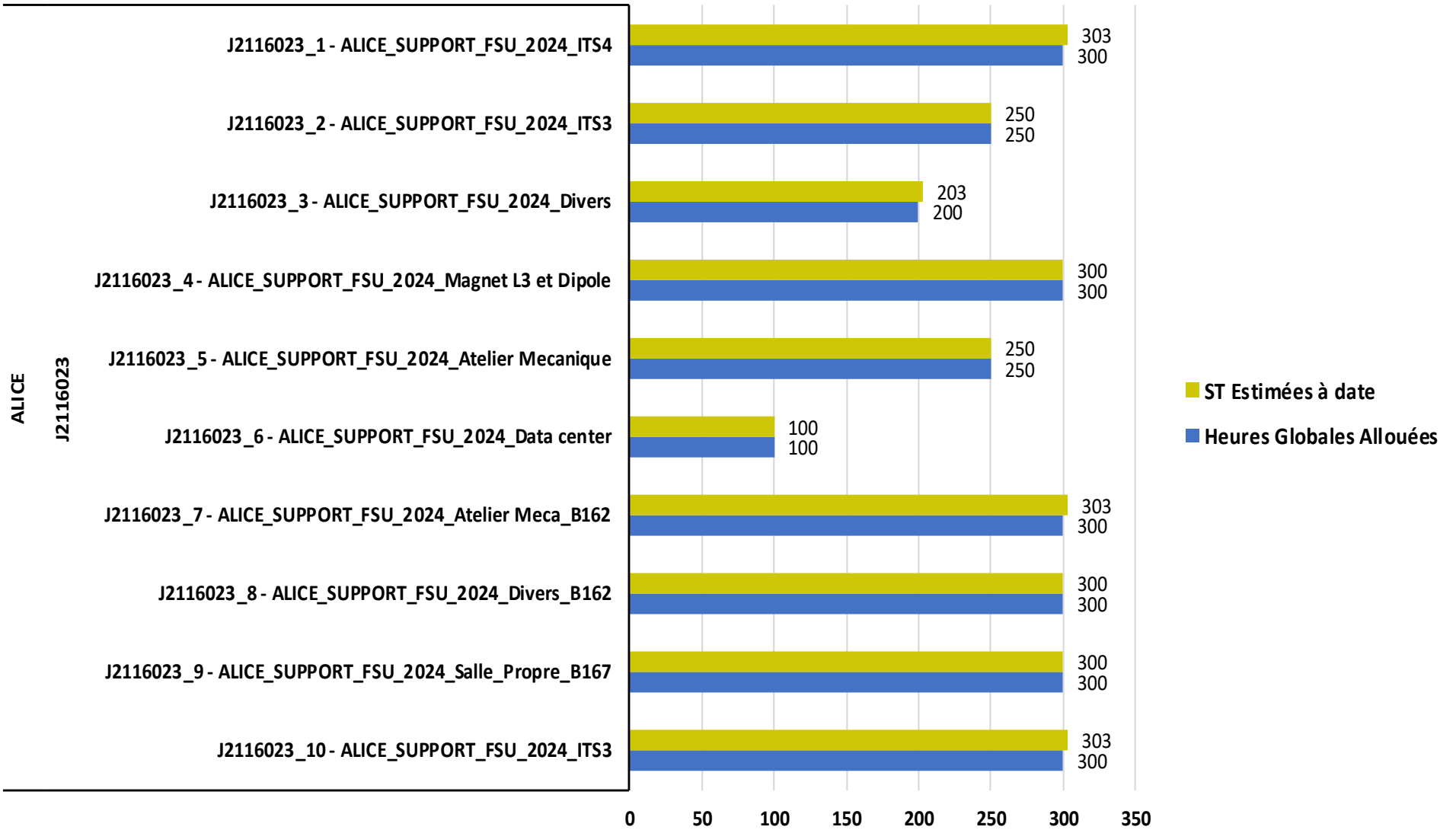
2.1 Tableau des JOBs avec Sous-Tâches

| Job | Libélé | Allouée en Heures | Sous-Tâches en Heures | Pointage en Heures | Ecart ST | % ST | Ecart Job | % Job |
|----------|------------------------|----------------------|--------------------------|-----------------------|-------------|---------|--------------|----------|
| J2116023 | ALICE_SUPPORT_FSU_2024 | 2 600 | 2 612 | 2 652 | -40 | 101,53% | -52 | 102,00% |



2.2 Avancement des Sous-Tâches

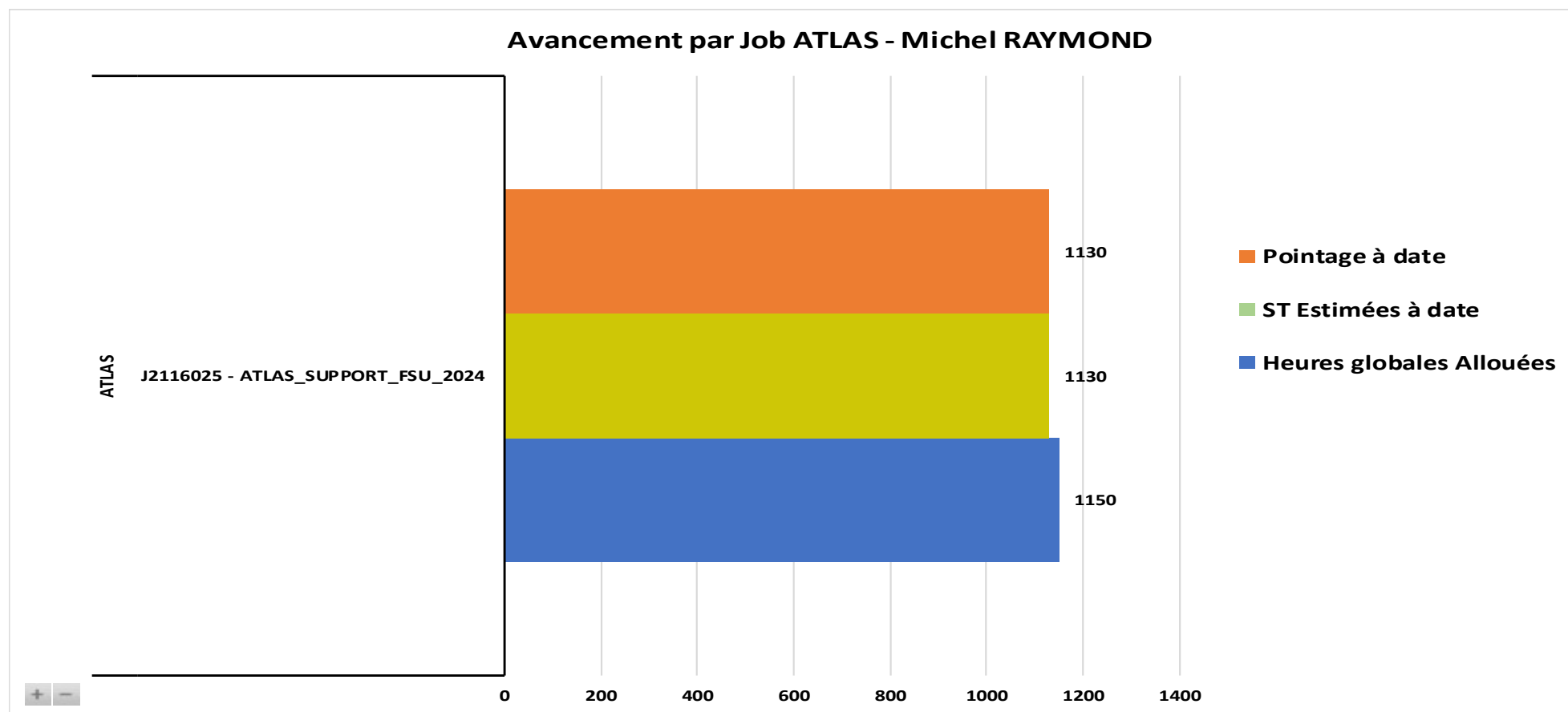
Avancement des sous-tâches depuis le début d'année ALICE - Corrado GARGIULO



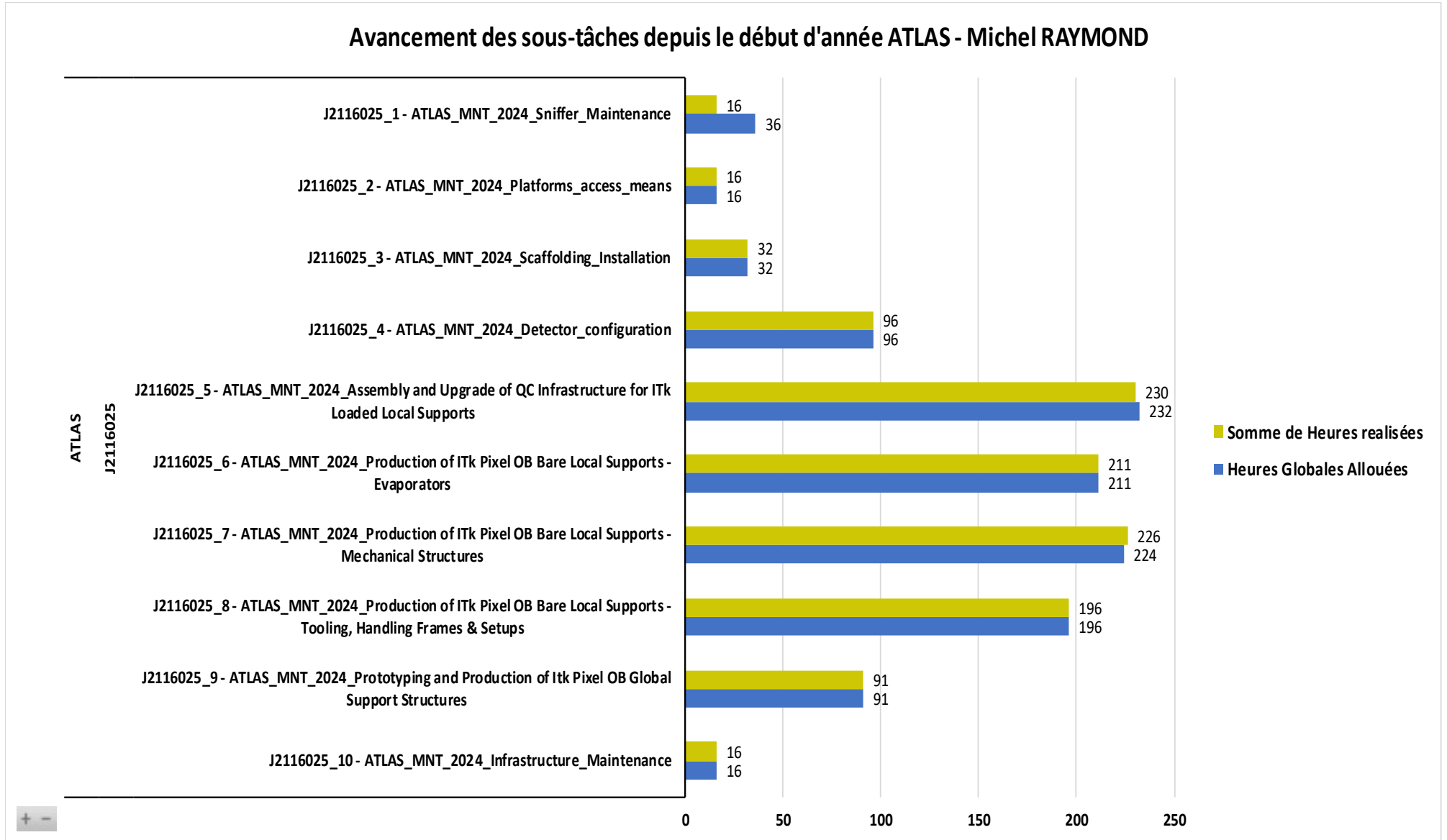
3 ATLAS

3.1 Tableau des Jobs avec Sous-Tâches

| Job | Libélé | Allouée en Heures | Sous-Tâches en Heures | Pointage en Heures | Ecart ST | % ST | Ecart Job | % Job |
|----------|------------------------|----------------------|--------------------------|-----------------------|-------------|---------|--------------|----------|
| J2116025 | ATLAS_SUPPORT_FSU_2024 | 1 150 | 1 130 | 1 130 | 0 | 100,00% | 20 | 98,26% |



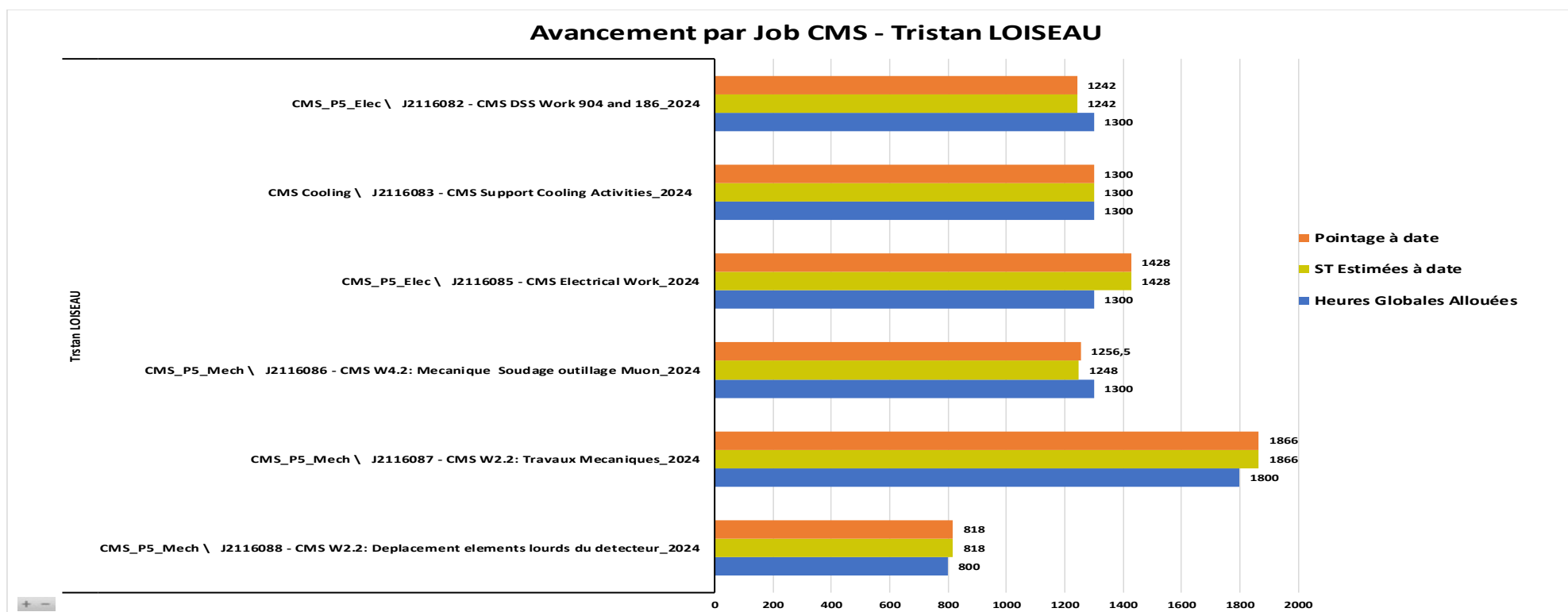
3.2 Avancement des Sous-Tâches



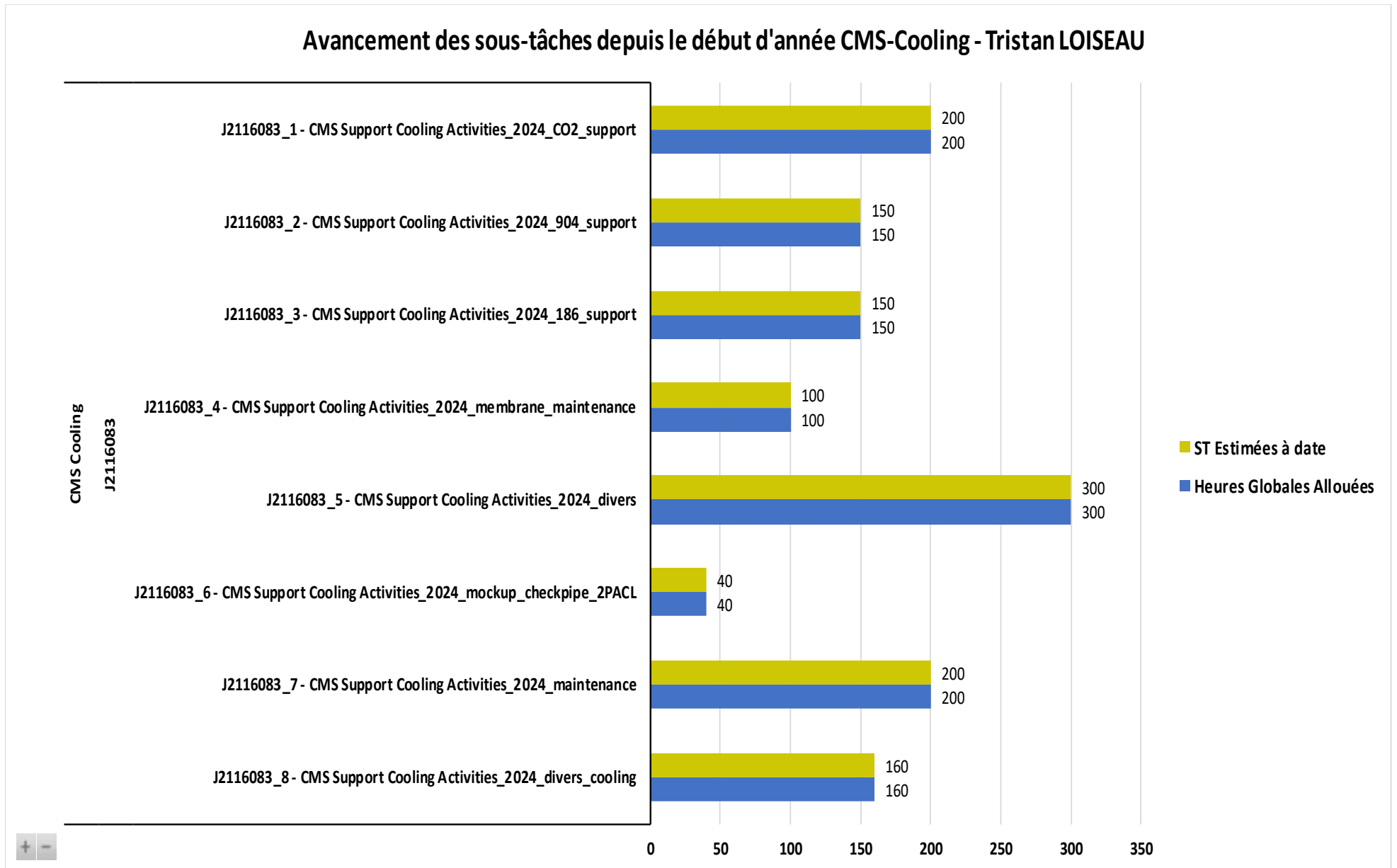
4 CMS

4.1 Tableau des JOBs avec Sous-Tâches

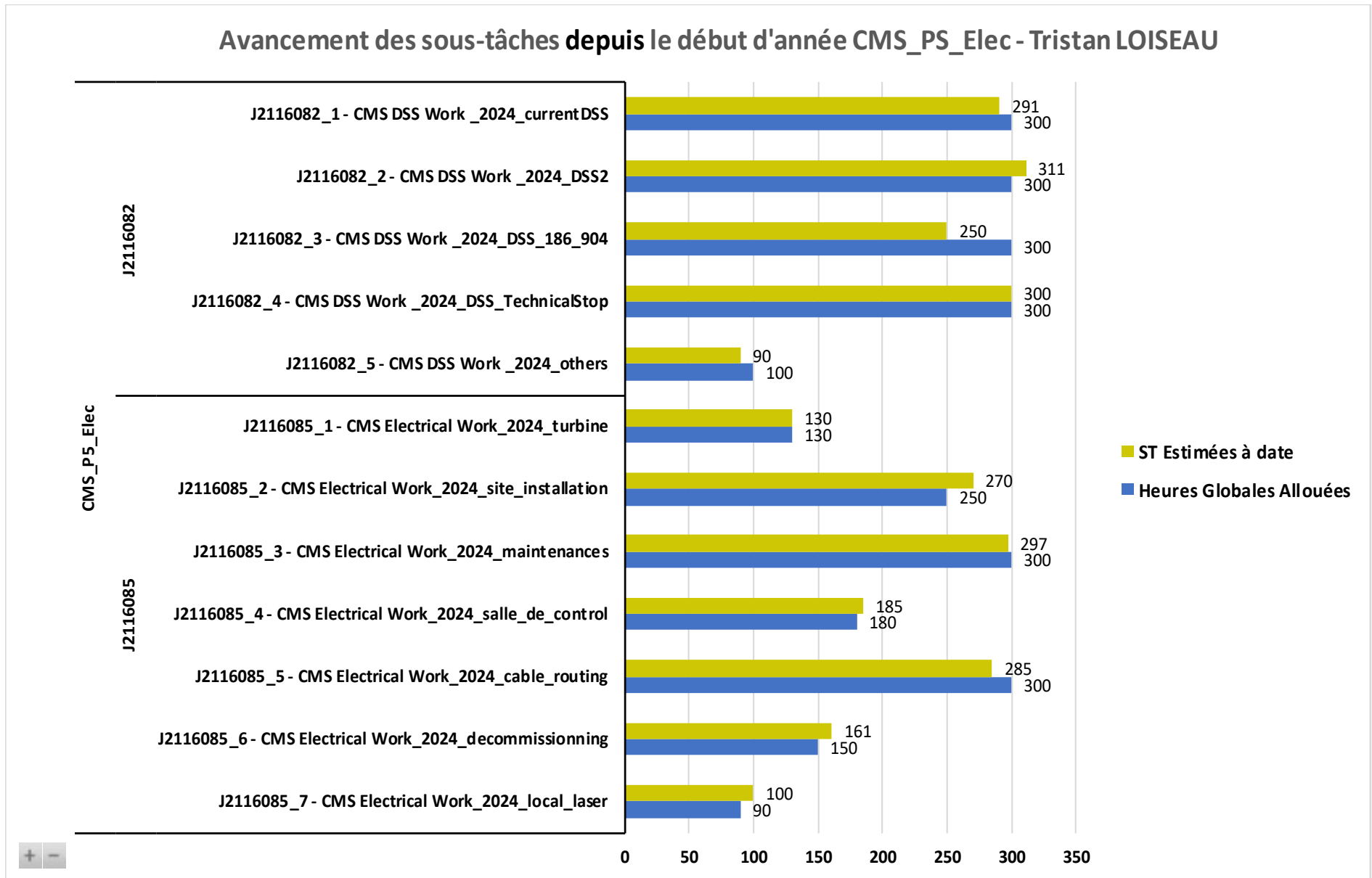
| Job | Libélé | Allouée en Heures | Sous-Tâches en Heures | Pointage en Heures | Ecart ST | % ST | Ecart Job | % Job |
|------------------------------|---|----------------------|--------------------------|-----------------------|-------------|----------------|--------------|----------------|
| J2116082 | CMS DSS Work 904 and 186_2024 | 1 300 | 1 242 | 1242 | 0 | 100,00% | 58 | 95,54% |
| J2116083 | CMS Support Cooling Activities_2024 | 1 300 | 1 300 | 1 300 | 0 | 100,00% | 0 | 100,00% |
| J2116085 | CMS Electrical Work_2024 | 1 300 | 1 428 | 1 428 | 0 | 100,00% | -128 | 109,85% |
| J2116086 | CMS W4.2: Mecanique Soudage outillage Muon_2024 | 1 300 | 1 248 | 1 256,5 | -9 | 100,68% | 44 | 96,65% |
| J2116087 | CMS W2.2: Travaux Mecaniques_2024 | 1 800 | 1 866 | 1 866 | 0 | 100,00% | -66 | 103,67% |
| J2116088 | CMS W2.2: Deplacement elements lourds du detecteur_2024 | 800 | 818 | 818 | 0 | 100,00% | -18 | 102,25% |
| Totaux récapitulatifs | | 7 800 | 7 902 | 7 910,5 | -8,5 | 100,11% | -111 | 101,42% |



4.2 Avancement des Sous-Tâches CMS-Cooling

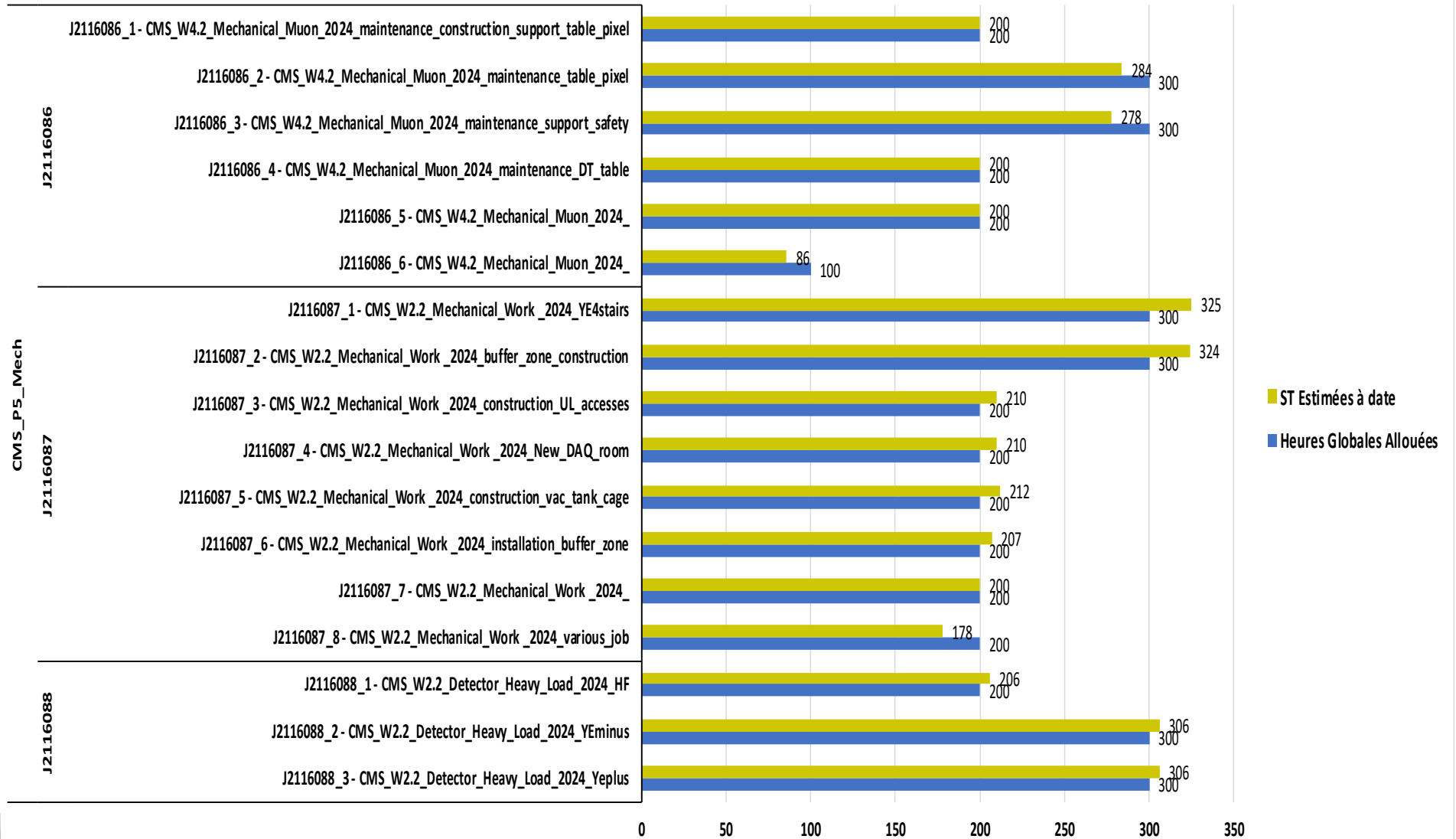


4.3 Avancement sous-tâche CMS_PS_Elec



4.4 Avancement sous-tâches CMS_PS_Mech

Avancement des sous-tâches depuis le début d'année CMS_PS_Mech - Tristan LOISEAU

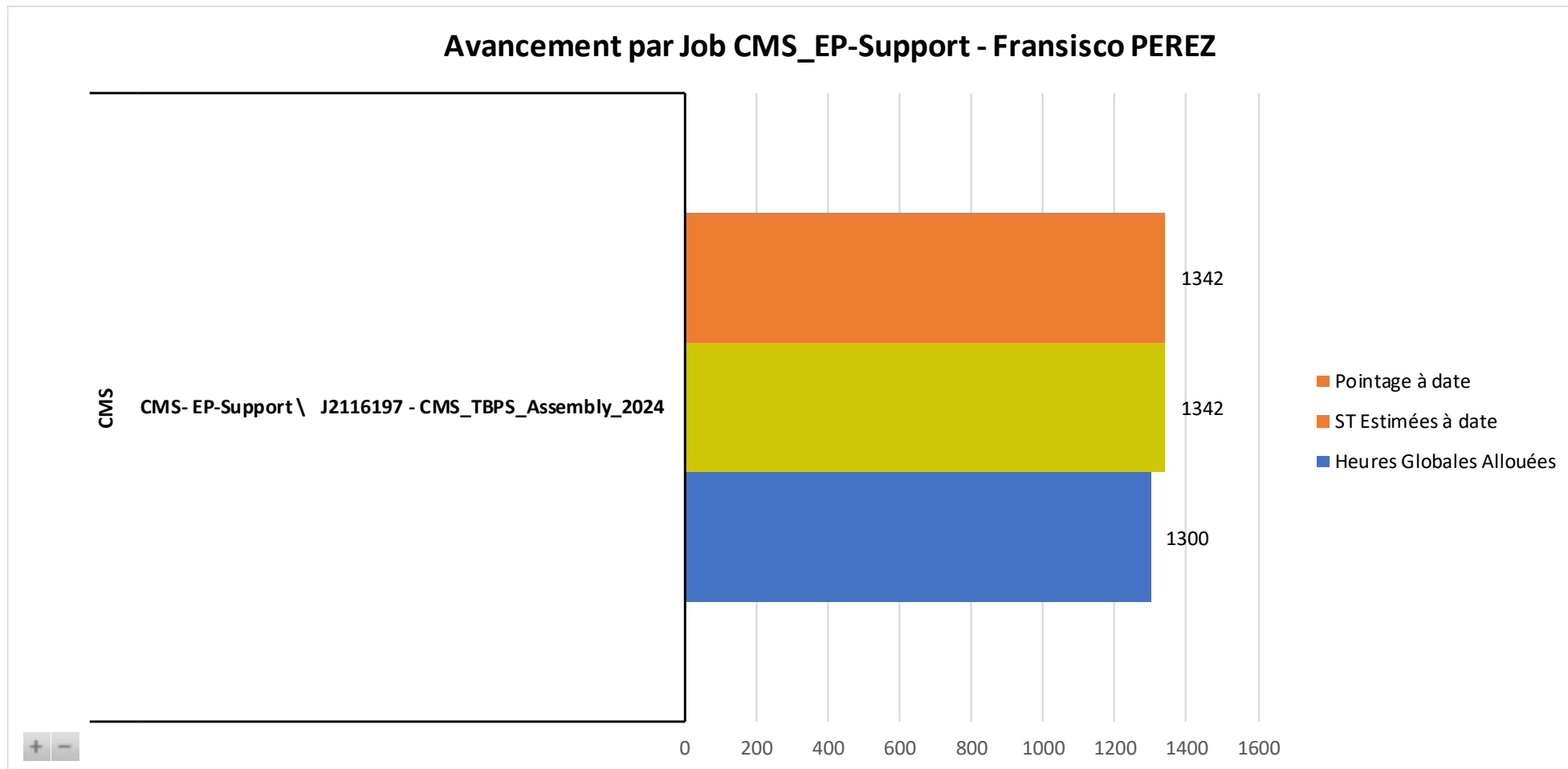


5 CMS EP_Support

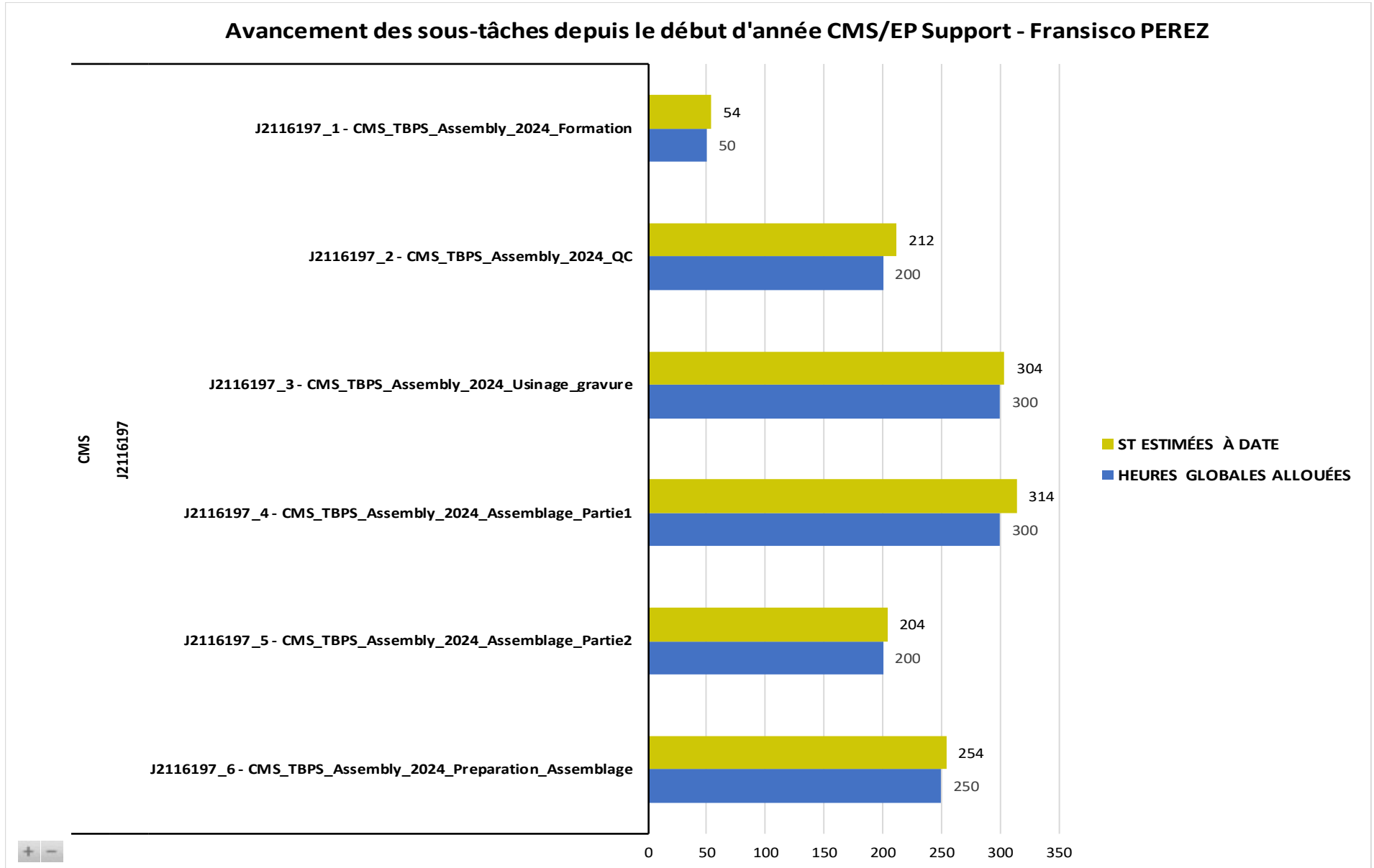
5.1 Tableau des JOBs avec Sous-Tâches

| Job | Libélé | Allouée en Heures | Sous-Tâches en Heures | Pointage en Heures | Ecart ST | % ST | Ecart Job | % Job |
|----------|------------------------|----------------------|--------------------------|-----------------------|-------------|---------|--------------|----------|
| J2116197 | CMS_TBPS_Assembly_2024 | 1 300 | 1 342 | 1 342 | 0 | 100,00% | -42 | 103,23% |

Avancement par Job CMS_EP-Support - Fransisco PEREZ



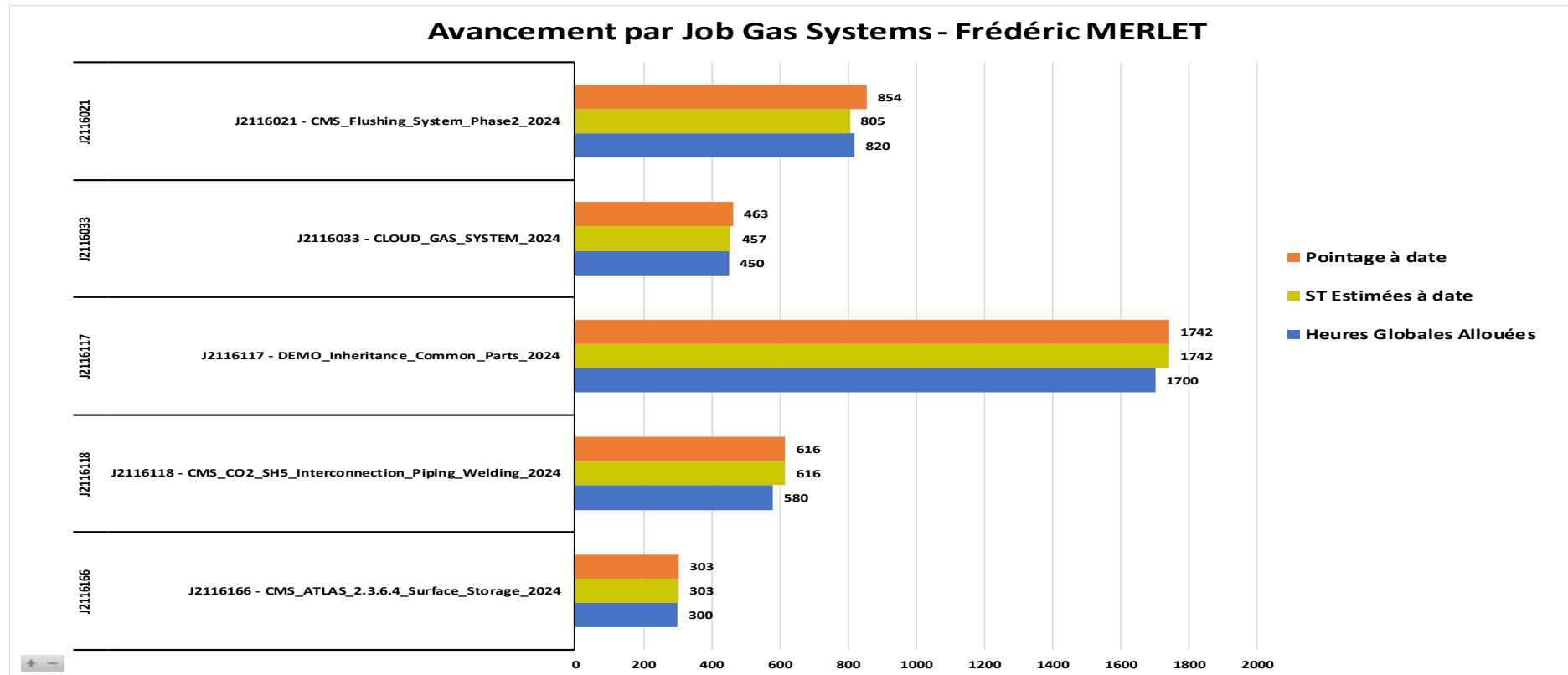
5.2 Avancement sous-tâches CMS_EP-Support



6 Gas-System

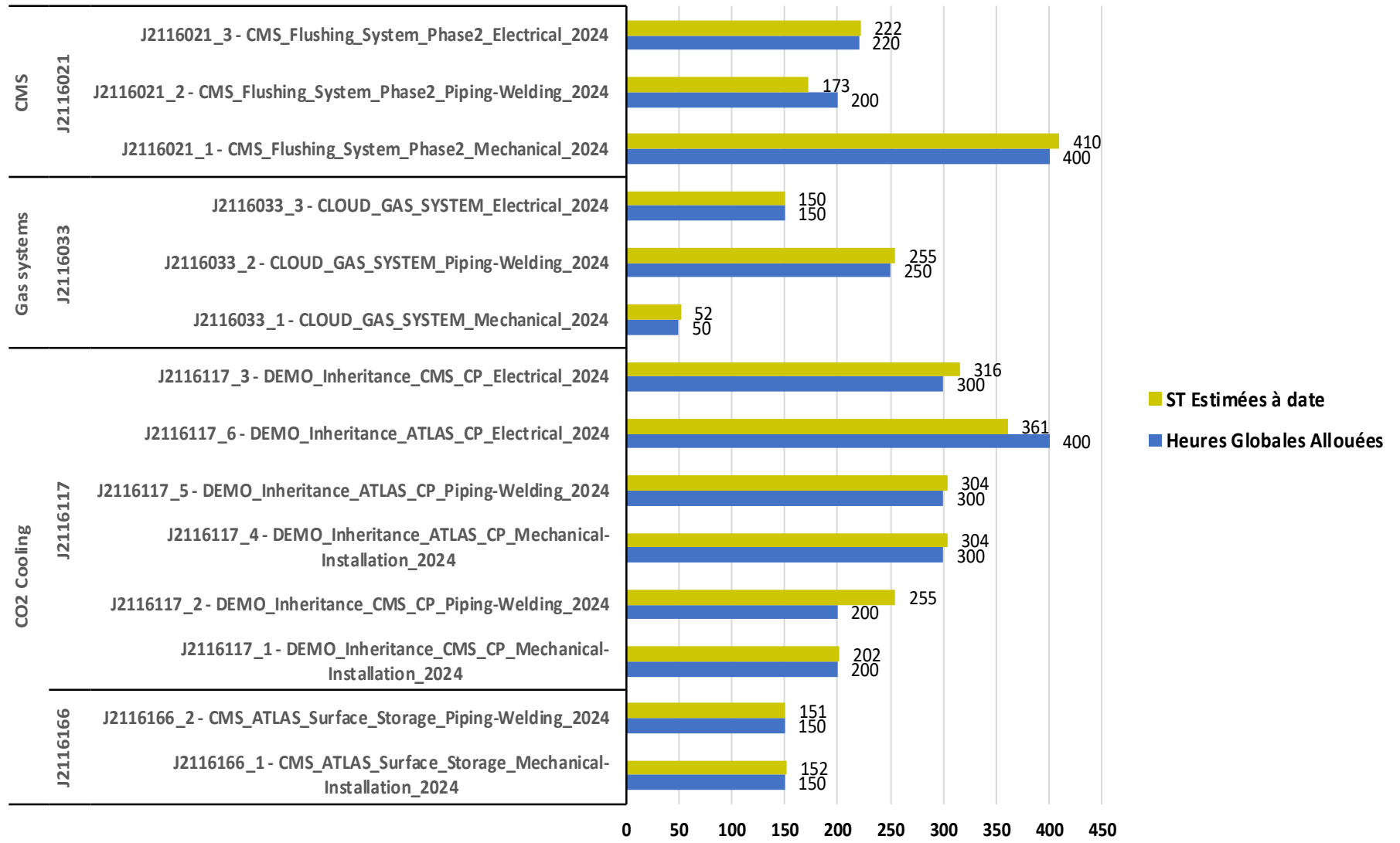
6.1 Tableau des JOBS avec Sous-Tâches

| Job | Libélé | Allouée en Heures | Sous-Tâches en Heures | Pointage en Heures | Ecart ST | % ST | Ecart Job | % Job |
|------------------------------|---|----------------------|--------------------------|-----------------------|-------------|----------------|--------------|----------------|
| J2116021 | CMS_Flushing_System_Phase2_2024 | 820 | 805 | 854 | -49 | 106,09% | -34 | 104,15% |
| J2116033 | CLOUD_GAS_SYSTEM_2024 | 450 | 457 | 463 | -6 | 101,31% | -13 | 102,89% |
| J2116117 | DEMO_Inheritance_Common_Parts_2024 | 1 700 | 1 742 | 1 742 | 0 | 100,00% | -42 | 102,47% |
| J2116118 | CMS_CO2_SH5_Interconnection_Piping_Welding_2024 | 580 | 616 | 616 | 0 | 100,00% | -36 | 106,21% |
| J2116166 | CMS_ATLAS_2.3.6.4_Surface_Storage_2024 | 300 | 303 | 303 | 0 | 100,00% | -3 | 101,00% |
| Totaux récapitulatifs | | 3 850 | 3 923 | 3 978 | -55 | 101,40% | -128 | 103,32% |

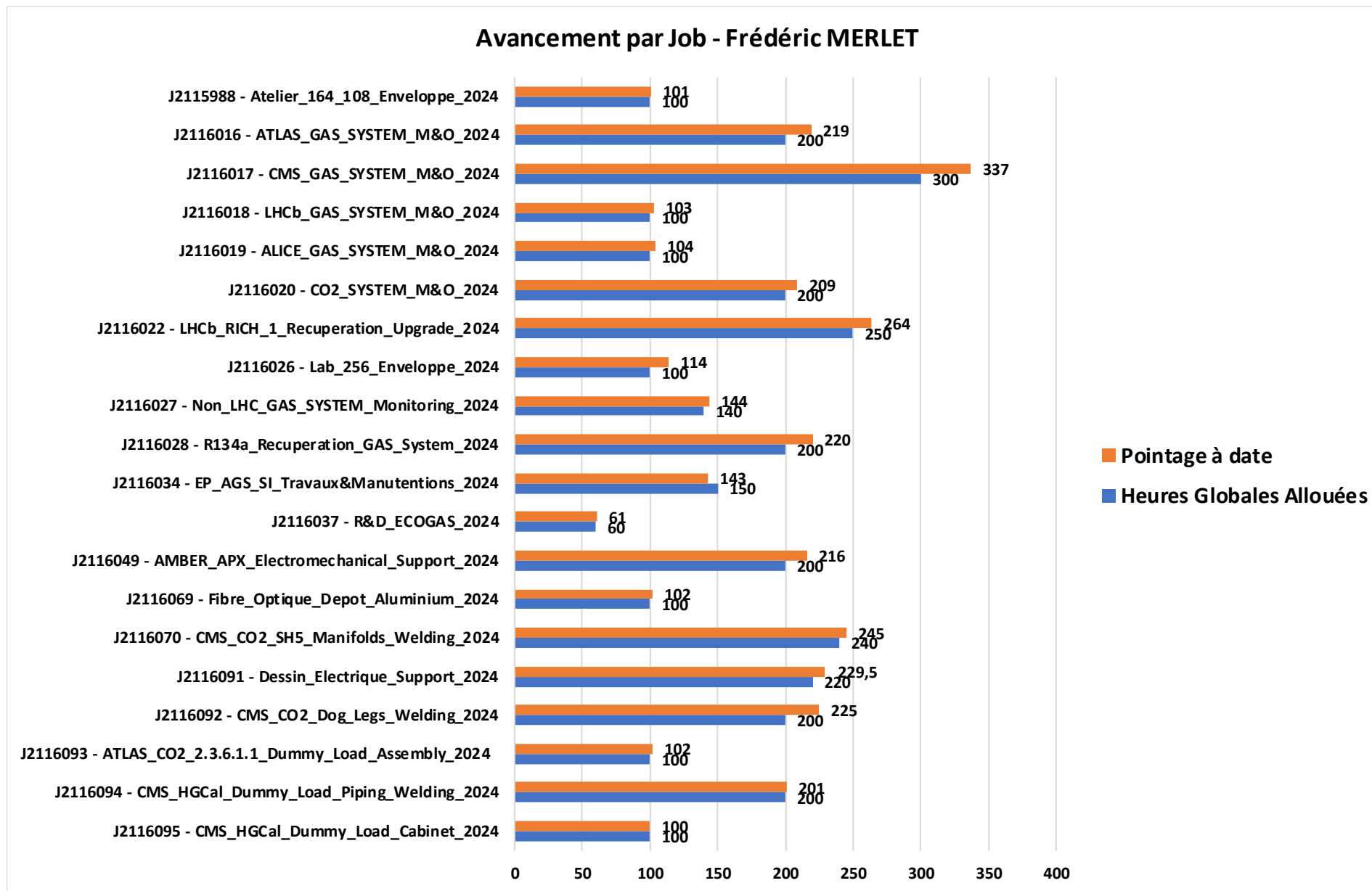


6.2 Avancement sous-tâches Gas-System

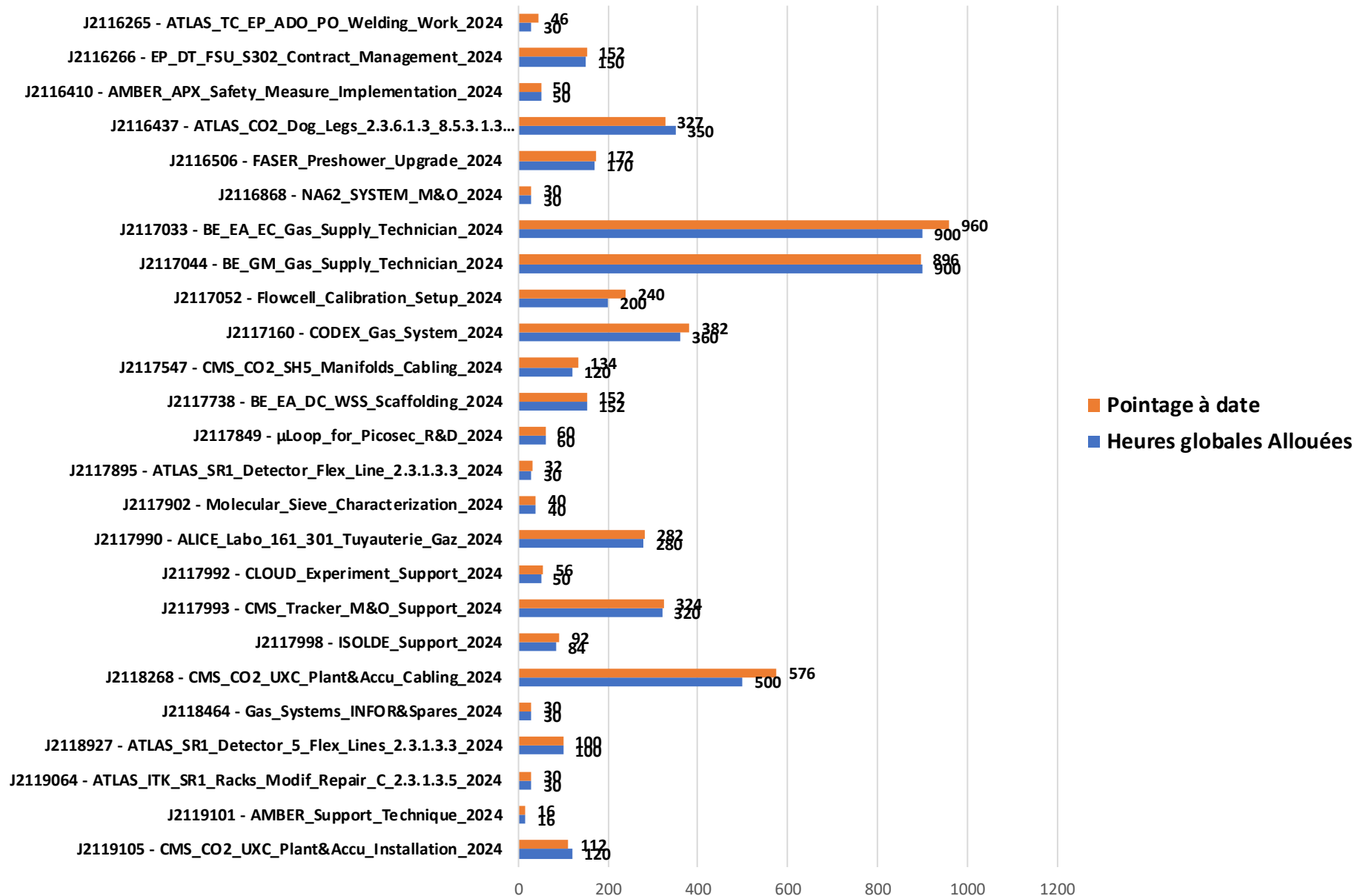
Avancement des sous-tâches depuis le début d'année Gas System - Frédéric MERLET



6.3 Avancement des JOBs sans sous-Tâches



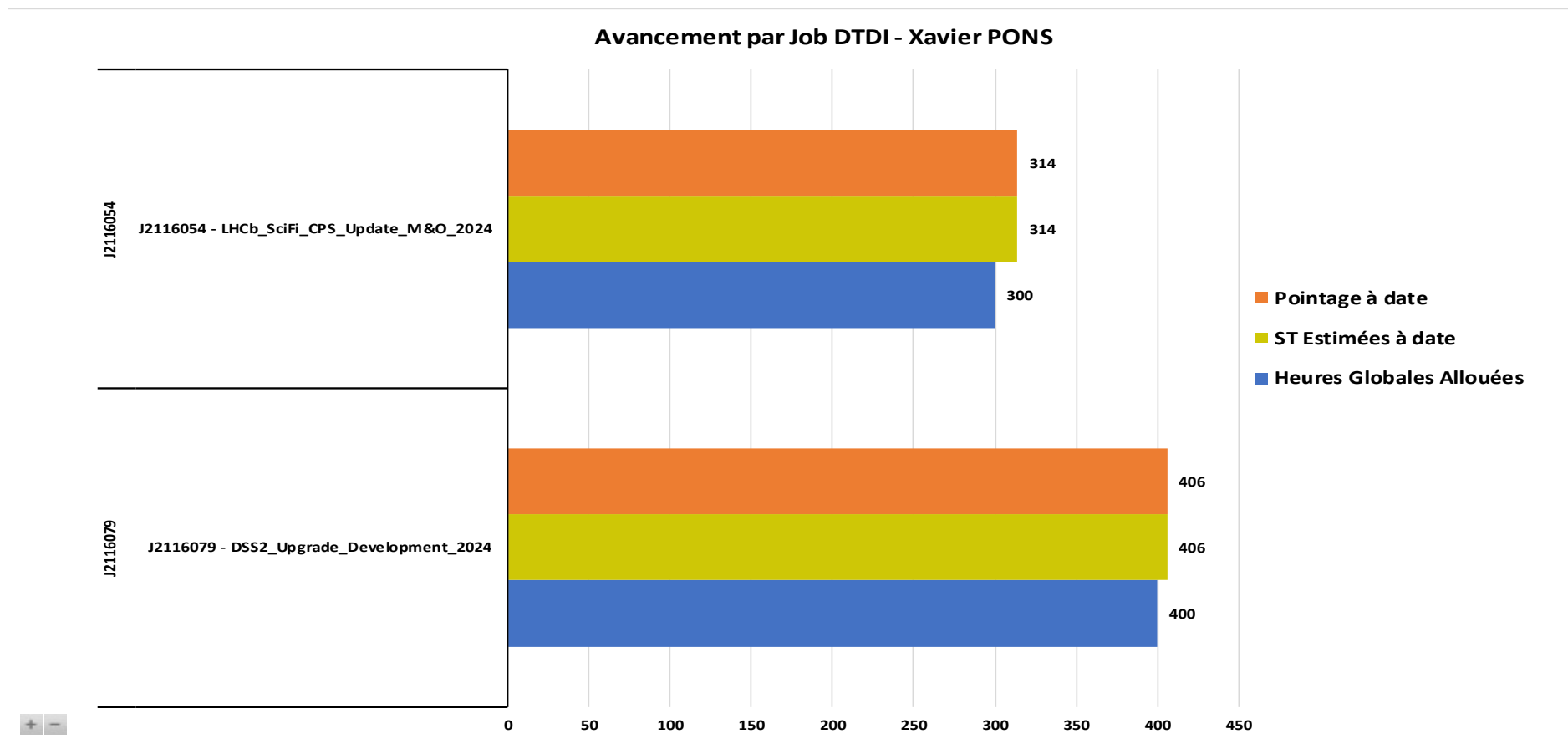
Avancement par Job - Frédéric MERLET



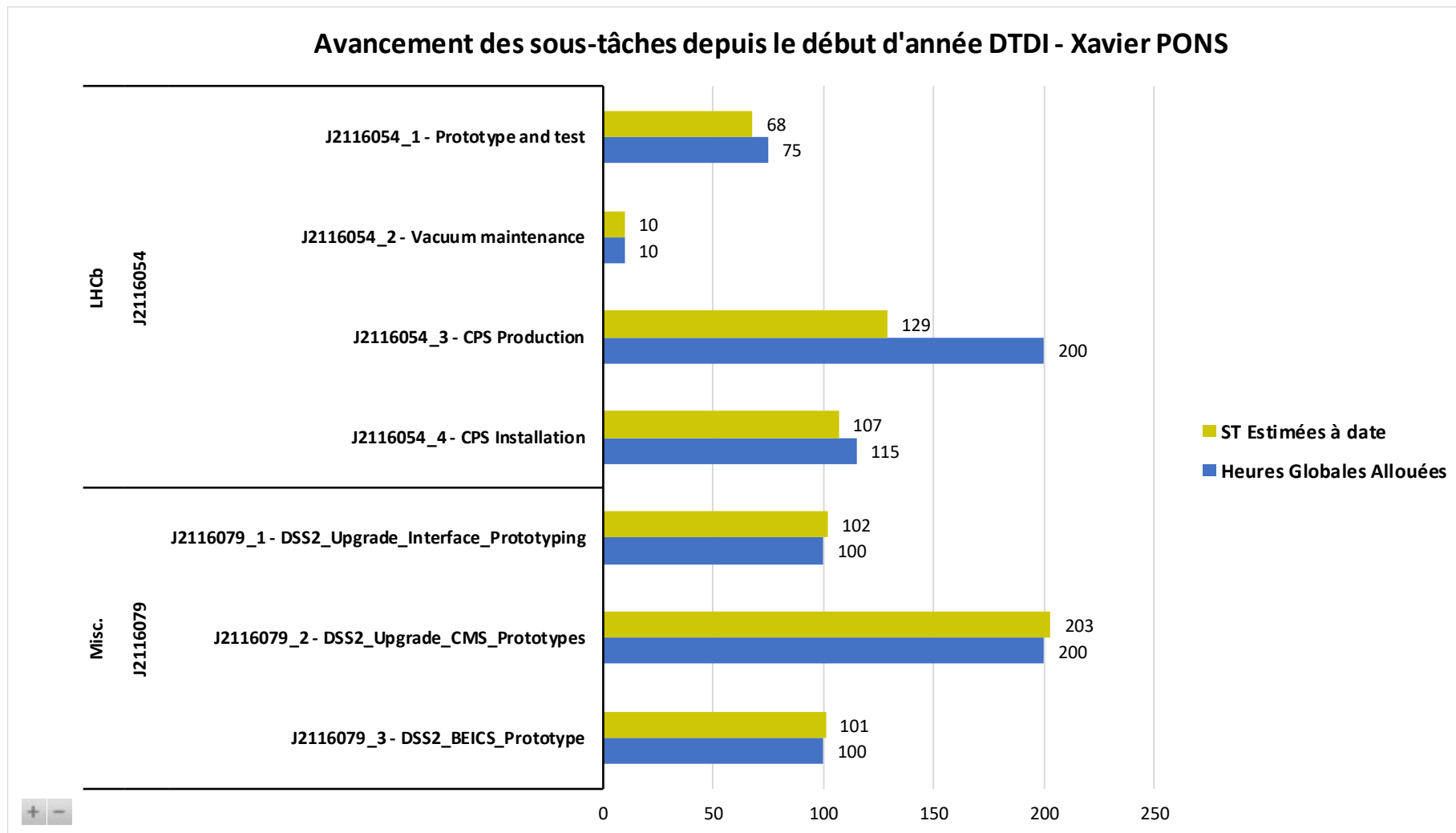
7 DTDI

7.1 Tableau des JOBS avec Sous-Tâches

| Job | Libélé | Allouée en Heures | Sous-Tâches en Heures | Pointage en Heures | Ecart ST | % ST | Ecart Job | % Job |
|------------------------------|--------------------------------|----------------------|--------------------------|-----------------------|-------------|----------------|--------------|----------------|
| J2116054 | LHCb_SciFi_CPS_Update_M&O_2024 | 300 | 314 | 314 | 0 | 100,00% | -14 | 104,67% |
| J2116079 | DSS2_Upgrade_Development_2024 | 400 | 406 | 406 | 0 | 100,00% | -6 | 101,50% |
| Totaux récapitulatifs | | 700 | 720 | 720 | 0 | 100,00% | -20 | 102,86% |

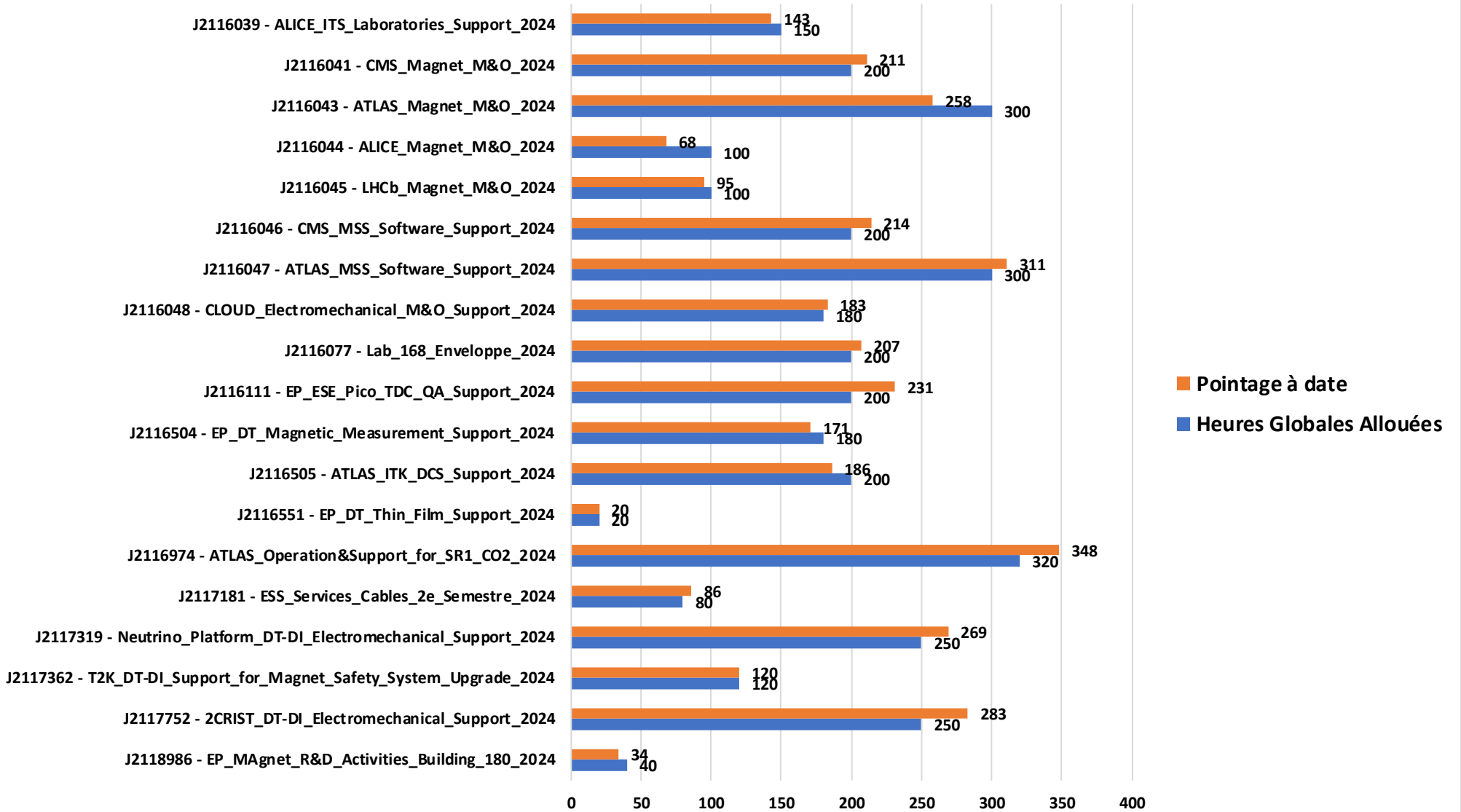


7.2 Avancement sous-tâches



7.3 Avancement des JOBs sans sous-Tâches

Avancement par Job - Xavier PONS

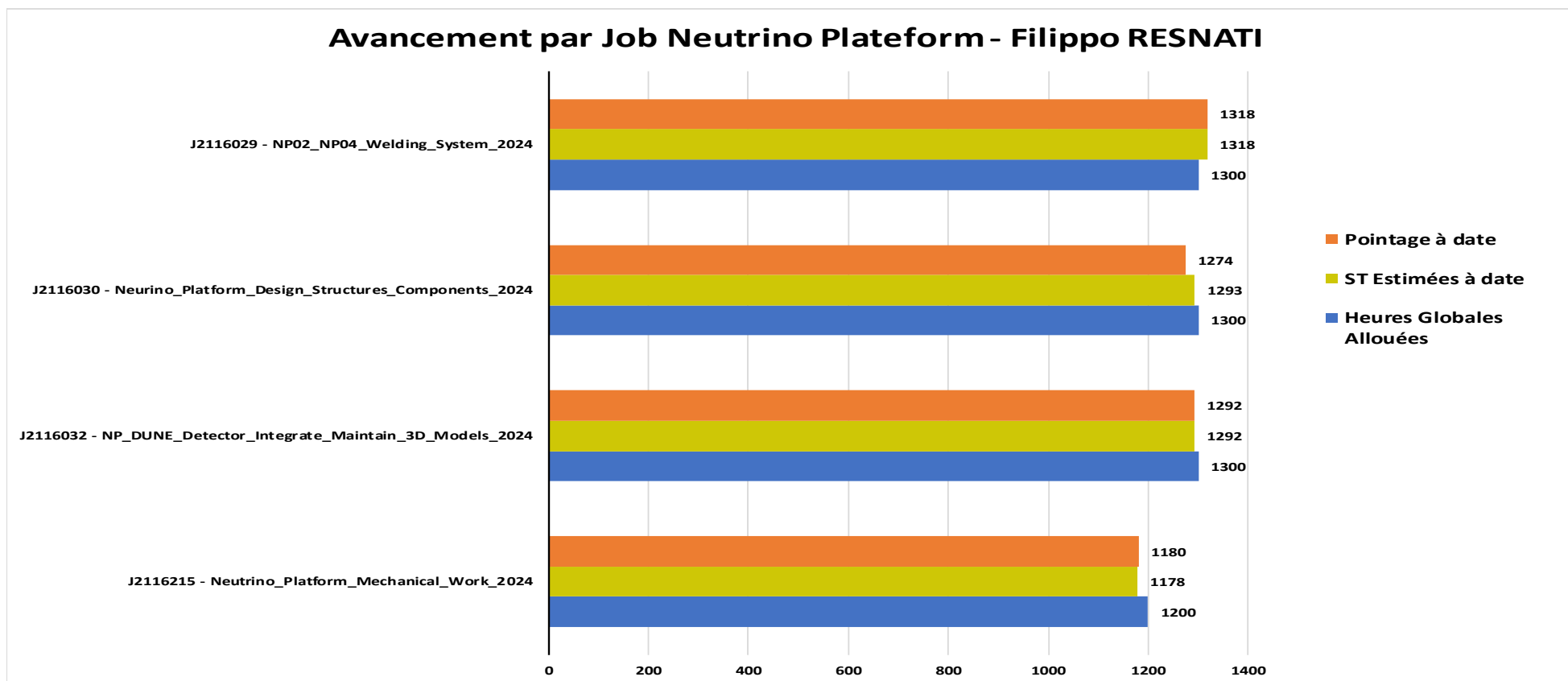


8 NP – Neutrino-Platform

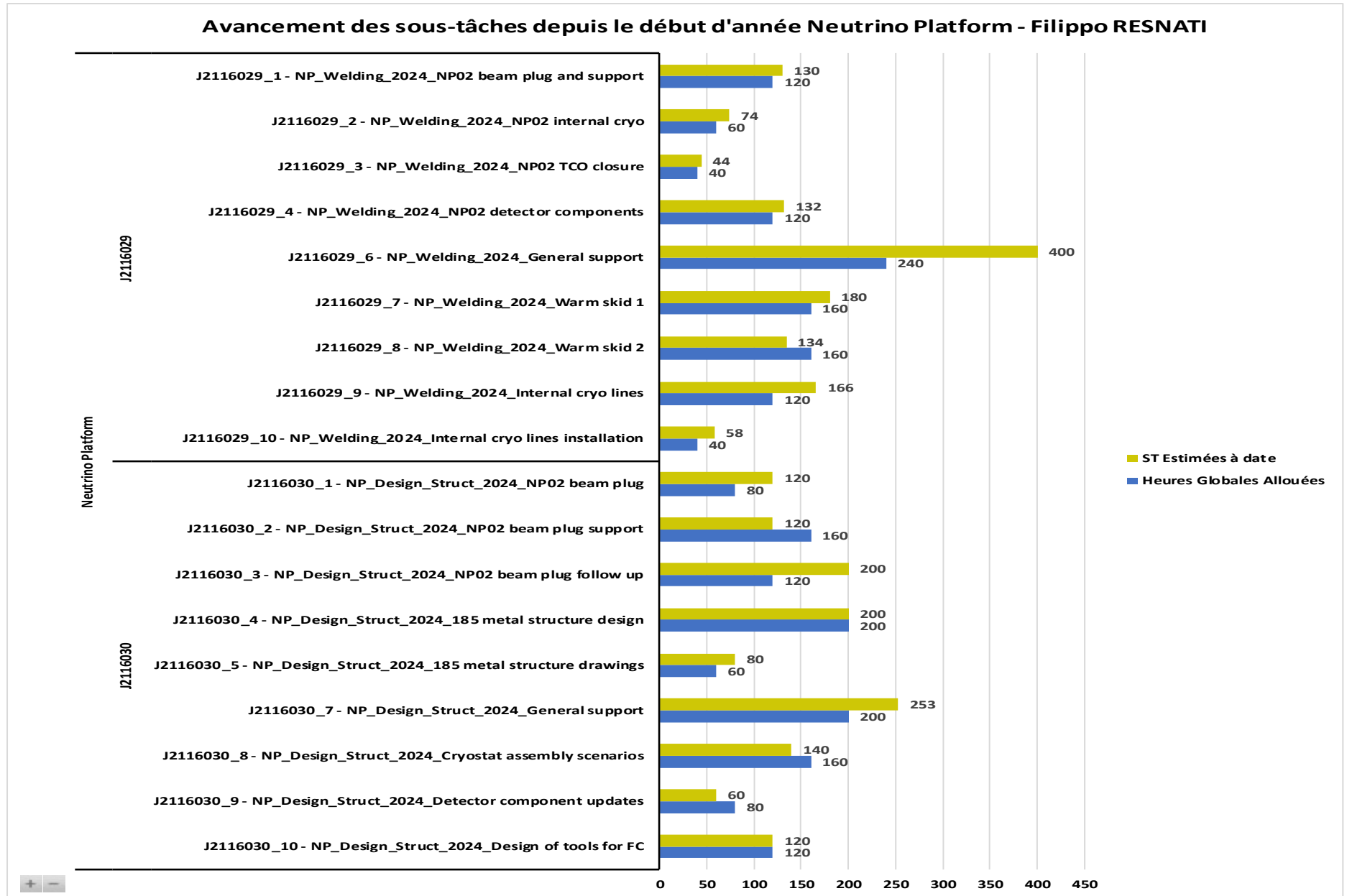
8.1 Tableau des JOBs avec Sous-Tâches

| Job | Libélé | Allouée en Heures | Sous-Tâches en Heures | Pointage en Heures | Ecart ST | % ST | Ecart Job | % Job |
|------------------------------|--|----------------------|--------------------------|-----------------------|-------------|---------------|--------------|---------------|
| J2116029 | NP02_NP04_Welding_System_2024 | 1 300 | 1 318 | 1 318 | 0 | 100,00% | -18 | 101,38% |
| J2116030 | Neurino_Platform_Design_Structures_Components_2024 | 1 300 | 1 293 | 1 274 | 19 | 98,53% | 26 | 98,00% |
| J2116032 | NP_DUNE_Detector_Integrate_Maintain_3D_Models_2024 | 1 300 | 1 292 | 1 292 | 0 | 100,00% | 8 | 99,38% |
| J2116215 | Neutrino_Platform_Mechanical_Work_2024 | 1 200 | 1 178 | 1 180 | -2 | 100,17% | 20 | 98,33% |
| Totaux récapitulatifs | | 5 100 | 5 081 | 5 064 | 17 | 99,67% | 36 | 99,29% |

Avancement par Job Neutrino Plateform - Filippo RESNATI



8.2 Avancement sous-tâches



Avancement des sous-tâches depuis le début d'année Neutrino Platform - Filippo RESNATI

