



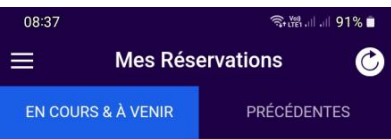
Service de partage : Free2move

Stephanie Blanchard

20/02/2025

Free2move

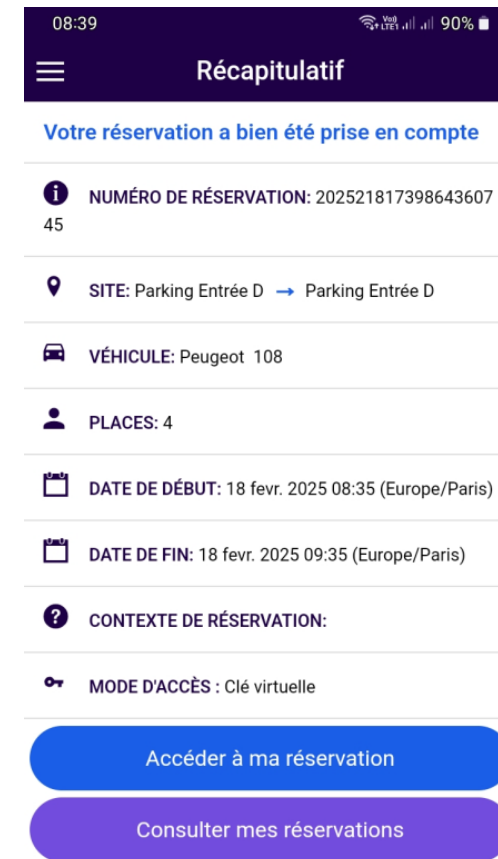
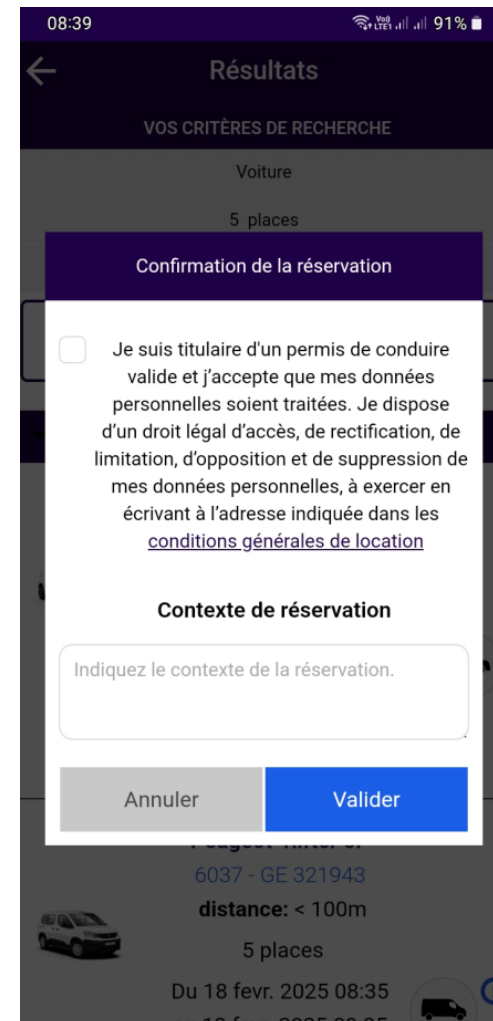
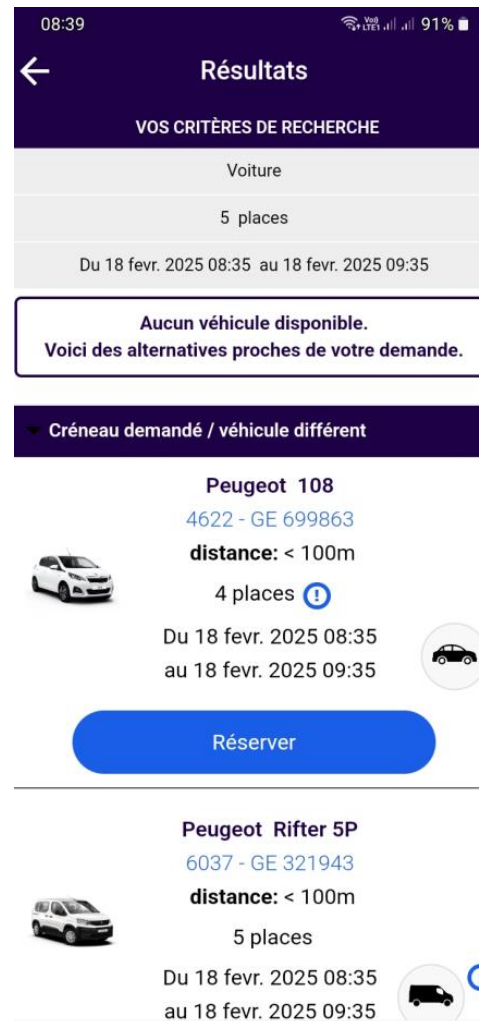
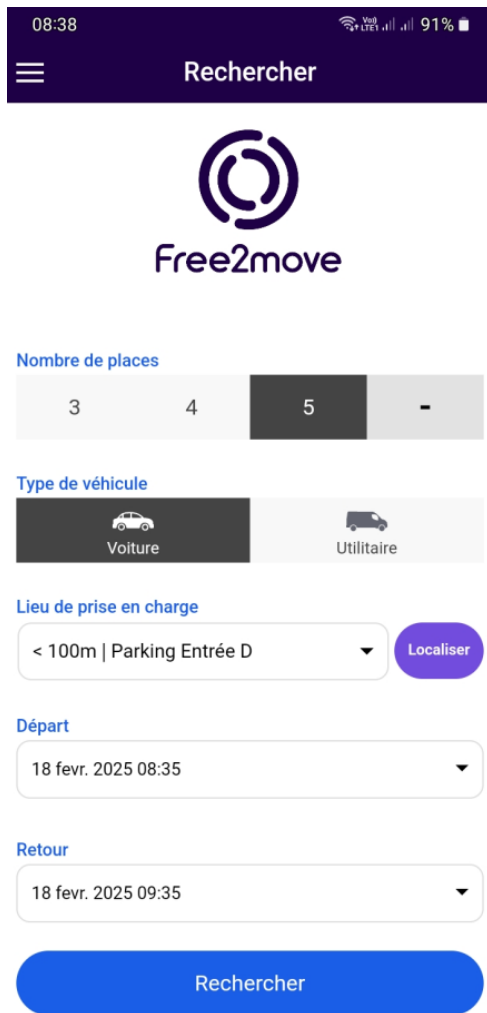
- **2021: lancement du Pilote car sharing avec l'application Glide:**
 - Incidents trop nombreux
 - Pas assez de flexibilité
- **2024: Appel d'offre IT- 4967 pour remplacer Glide :**
 - Free2move
- **Février 2025: lancement des tests durant 3 mois (fin mars 2025) pour déploiement total fin juin 2025**
- **Inscription sur l'application de test:**
<https://free2move.preprod.movinblue.kuantic.com/utilisateur/connexion>
 - Lors de votre première connexion, **cochez l'option "S'authentifier avec le portail de votre entreprise"** et saisissez votre adresse e-mail.
 - Sur la deuxième page, entrez le nom de l'entreprise : **lonuxi, vérifier les informations, puis validez.**
- **Puis télécharger l'application mobile "F2M MIB Beta"**



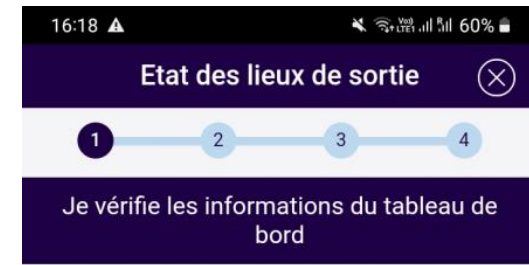
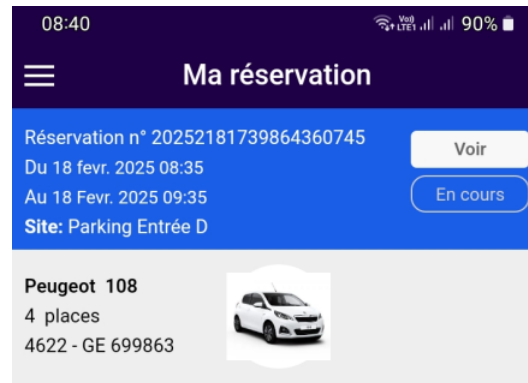
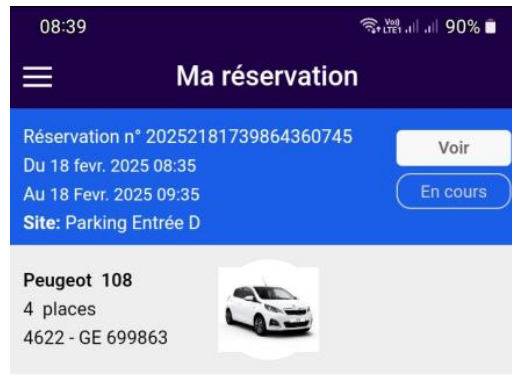
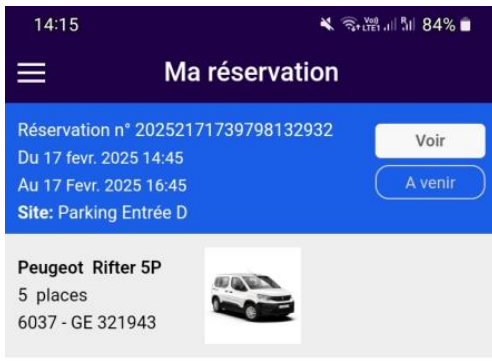
Aucune réservation en cours ou à venir



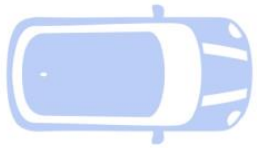
Faire une réservation



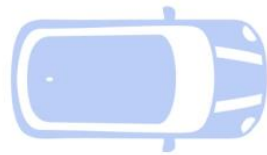
Faire une réservation



🔔 Votre clé sera active dans 14 minute(s)

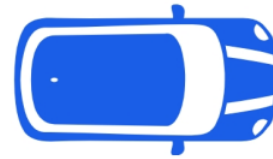


Annuler



Votre véhicule n'est pas détecté.
Vous devez être à moins de 5 mètres du véhicule. La détection peut parfois fluctuer.

📄 Le bluetooth est activé



Votre véhicule est verrouillé.

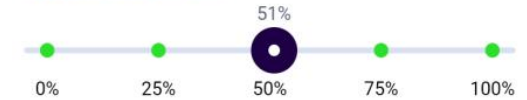
Déverrouiller



KILOMÉTRAGE DU VÉHICULE * * Obligatoire

10445 km ▼

NIVEAU DE CARBURANT *



LOCALISATION VÉHICULE

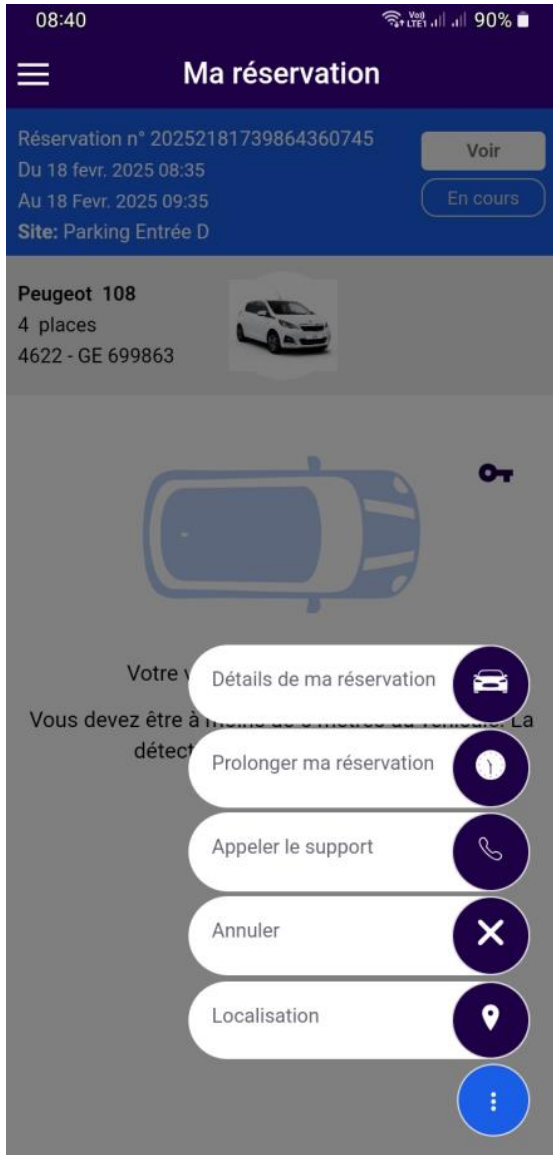
Précisez le lieu de stationnement

INFORMATIONS SUPPLÉMENTAIRES

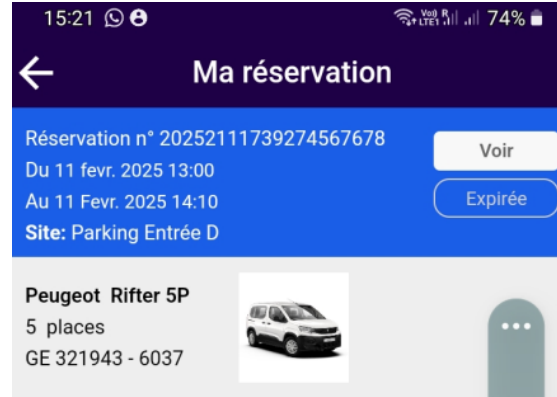
Saisissez votre commentaire...

Suivant

Après l'ouverture, Penser à bien valider les écrans (etat des lieux, etc...) ceci validera la reservation.



Toutes les options sont disponibles via:



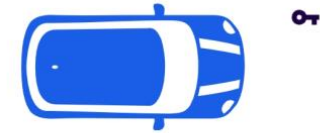
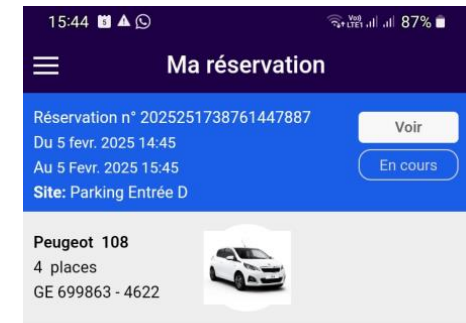
Votre réservation a expiré.

[Contactez le support](#) pour la clôture de votre réservation.

Si vous avez la clé physique du véhicule en votre possession, vous pouvez toujours l'utiliser.



Lors d'un retard, la réservation ne peut plus être terminée via l'application, il faut appeler le support.



Votre véhicule est verrouillé.

Déverrouiller

Restituer le véhicule



Durant votre réservation, si vous ne souhaitez pas garder les clés dans votre poche, vous pouvez les laisser sur l'aimant et utiliser la fonction Déverrouiller/verrouiller

En fin de réservation, cliquer «restituer le véhicule», cela ferme le véhicule et termine votre réservation

Quelques différences entre Glide et Free2move

Actions	Glide	Free2move
Commencer la réservation	Depuis le bureau	Au pied de la voiture
Ouverture de la voiture	A coté de la voiture	
No show	na	Annulation de la réservation au bout de 20 min
En retard	na	Permet la réallocation d'une voiture automatiquement
Localisation	Avant la réservation	Après la réservation