



Introduktion till acceleratorer (med visst fokus på LHC)

Roderik Bruce

(material från T. Pettersson)



Innehåll

- Grundläggande principer för accelerators
- Linjära accelerators
- Cirkulära accelerators; synkrotrons
- Magneter för att styra strålen
- Partikel-dynamik i accelerators
- Grundläggande om LHC
- LHCs operation
- Kollisioner och luminositet
- Utmaningar
- Framtida planer för LHC

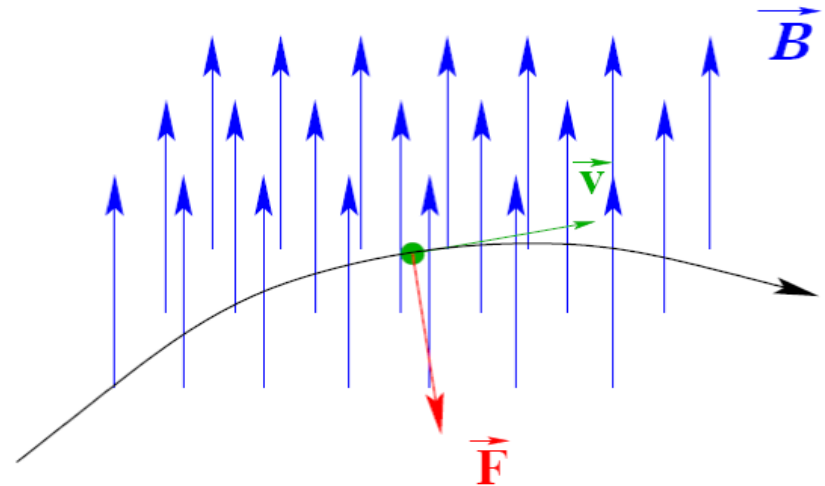
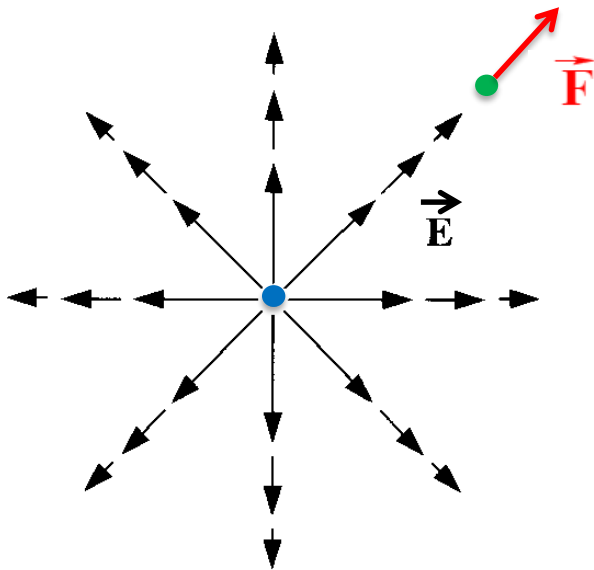
Grundläggande principer

Wikipedia: En partikelaccelerator är en anordning där laddade partiklar, främst elementarpartiklar som elektroner, positroner och protoner, accelereras till höga energier med elektriska fält.

Lorentz-kraft: $\mathbf{F} = q(\mathbf{E} + \mathbf{v} \times \mathbf{B}).$

Kan öka energin hos laddade partiklar

Kan styra en laddad partikels riktning



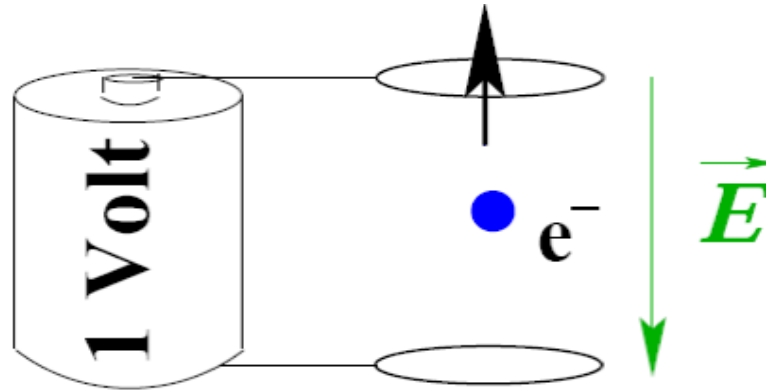


Varför acceleratorer?

- **Experiment inom partikelfysik och kärnfysik**
 - T.ex. “collider”: två accelererade partikelstrålar kolliderar i en detektor för att studera kollisionsprodukter.
 - Exempel: LHC
- **Produktion av synkrotronljus**
 - Laddade partiklar avger ljus då deras bana “böjs”.
 - Kan producera kraftfull röntgenstrålning med stor variation i frekvens för att studera mycket små objekt (“mikroskop”)
 - Exempel: MAX IV i Lund
- **Spallationskällor: produktion av neutroner**
 - Accelererade protoner krockar med en fix måltavla. Neutroner produceras, används för att studera mycket små objekt
 - Exempel: ESS i Lund
- **Medicinska tillämpningar: cancerterapi**
 - Accelererade partiklar träffar tumör där de avger energi och bryter ner tumören
 - Exempel: MedAUSTRON
- med mera



Enheter: ElektronVolt



Elektronvolt, energienhet med beteckningen eV, används som enhet för små energier (Joule)

1 eV definieras som den energi som åtgår för att flytta en elektron, vars laddning är e (ca. $1.602 \cdot 10^{-19}$ C) i ett elektriskt fält med styrkan 1 V/m sträckan 1 meter:

$$1 \text{ eV} = 1.602 \cdot 10^{-19} \text{ Joule.}$$

Acceleration

Inom partikelfysik används elektronvolt även som enhet för massa, eftersom massa och energi är nära sammanbundet genom sambandet:

$$E = mc^2$$

$$\gamma = 1/\sqrt{1-\beta^2}; \beta = v/c$$

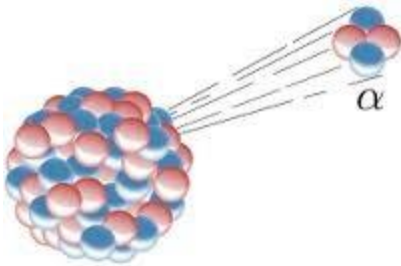
m är partikelns massa och c ljusets hastighet i vakuum. Vilomassan för en elektron är cirka $0.5 \text{ MeV} / c^2$.

Total energi

Från Wikipedia



Hur det började



wikipedia

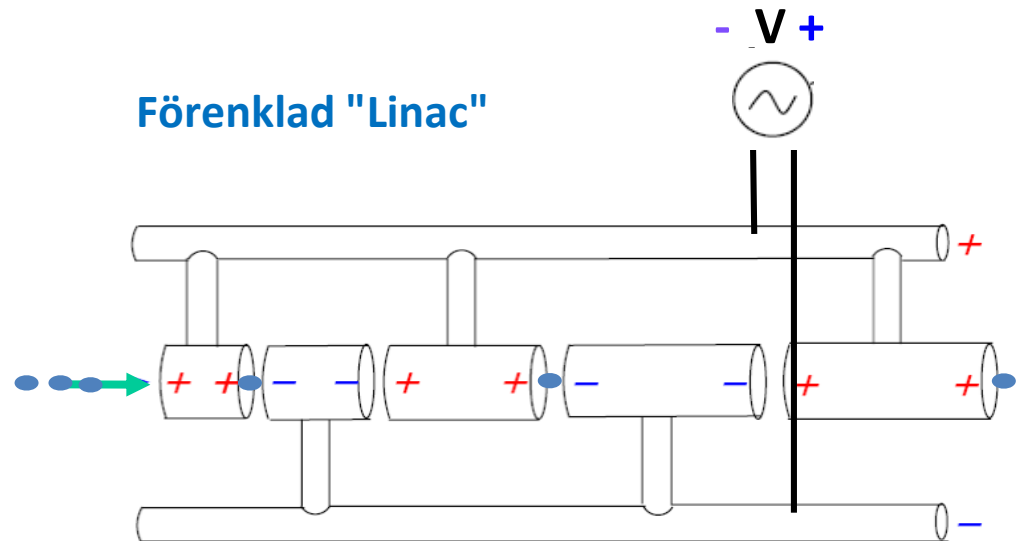
- E. Rutherford (f. 1871) upptäckte att han kunde använda partiklar som strålade ut från radioaktiva material (alfa partiklar och elektroner) för att "titta in" in i atomer.
- Alfa partiklar har en energi runt 5 MeV (motsvarar en hastighet av $\sim 15,000$ km/s).
- Naturliga partikelkällor visade sig snabbt vara för begränsade och ohälsosamma.....



Linjära accelerator (LINAC)

- Van de Graff 1920: elektrostatiska fält accelererar joner från källa.
Begränsning: fält som kan uppnås
- LINAC: Partiklar passerar longitudinella elektriska fält som varierar i tiden (RF – radio frequency)
- Partiklarna färdas i vakuum i drifttuber (utan fält) under större delen av tiden
- Partiklarna grupperas i “buncher” pga fältets riktning i gapet – acceleration bara halva tiden
- Hastigheten hos partiklarna ökar, modulernas längder ökas för att vara synkroniserade med fältrikningen över gapet


Wideroe
1928



LINAC - från ritning till verklighet

Partiklarna grupperas för att fältet skall ha rätt rikning för en grupp som just då passerar gapet

Hastigheten hos partiklarna ökar, modulernas längder ökas för att vara synkroniserade med fältrikningen över gapet





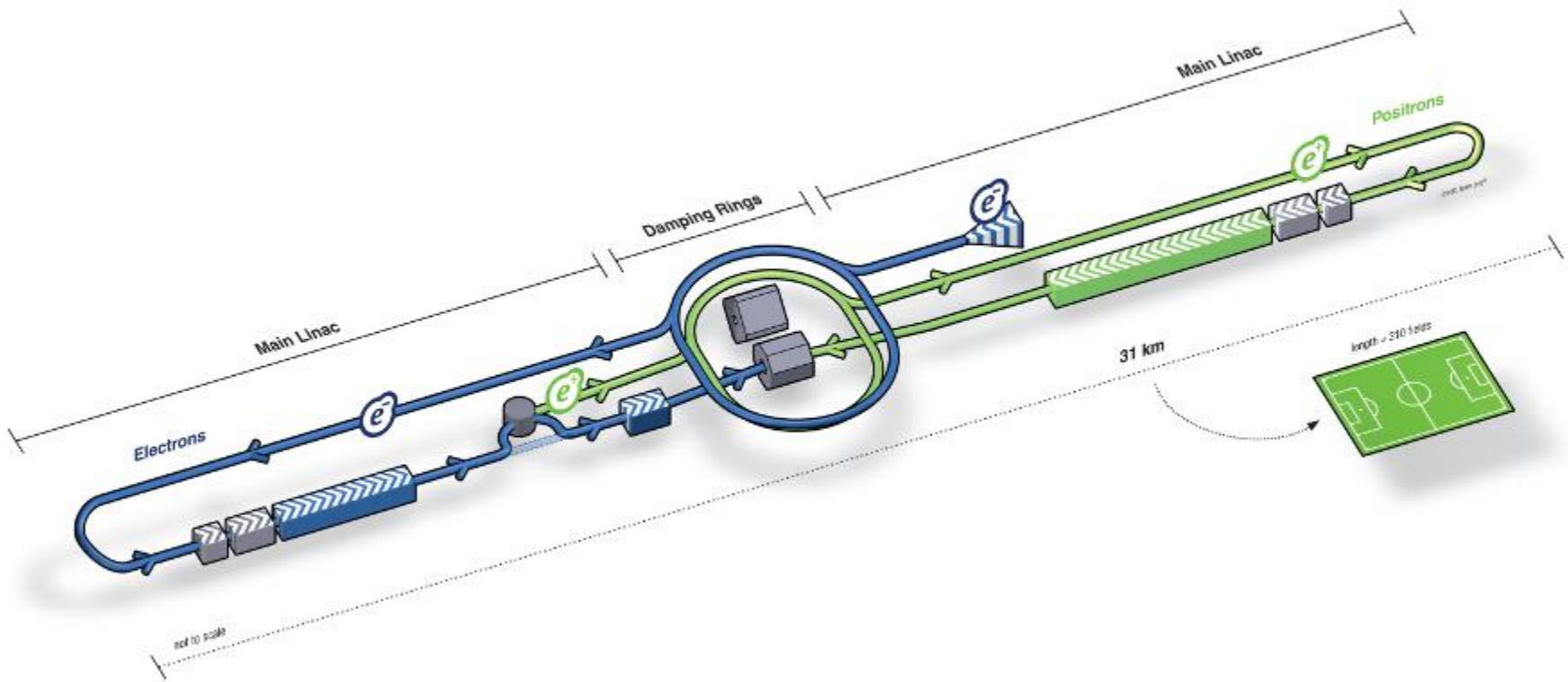
Stanford Linear Accelerator – gränsen nådd (1960 talet..)? 3.2 km, e+e-, 50 GeV





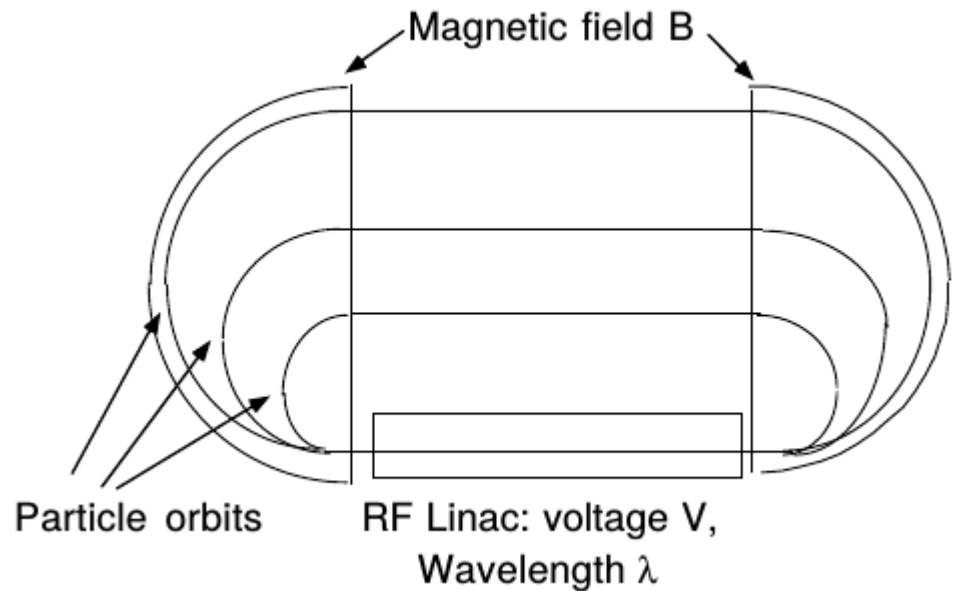
International Linear Collider – lite längre till 30-50 km, e^+e^- , 500 GeV – 1 TeV

Projekt på design-stadiet. Inte bygd än...



Betatron

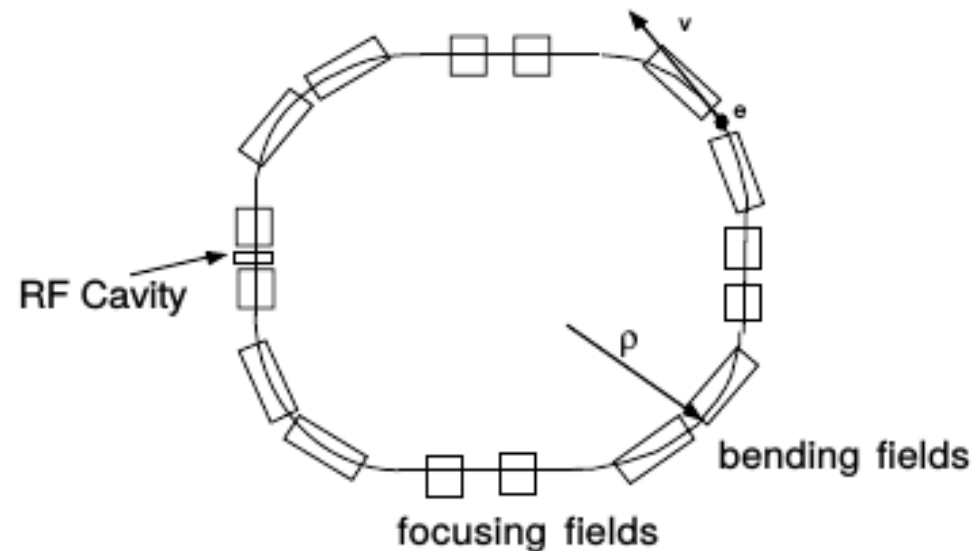
- Använd samma linac flera gånger om
- Styr strålen runt med magnetfält
- När energin på partiklarna ökar, ökar även deras krökningsradie i magnetfältet





Synkrotron

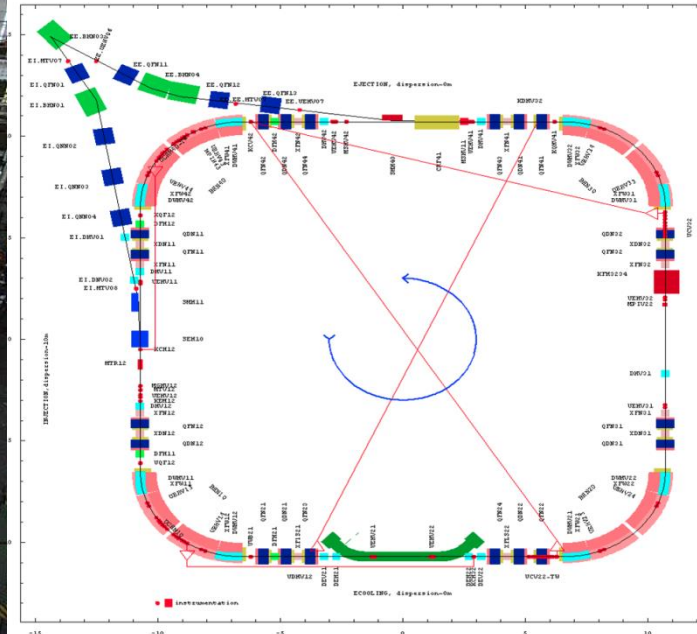
- Varje varv passerar partiklarna samma RF-kavitet (E-fält) och accelereras mer
 - Måste vara i fas med det acclererande fältet => Gruppering, "bunch"-struktur
- Strålen styrs runt banan av magneter (B-fält)
 - Magnetfälten ökas synkront med partiklarnas energi, så att strålbanan inte ändras





LEIR – en liten synkrotron på CERN

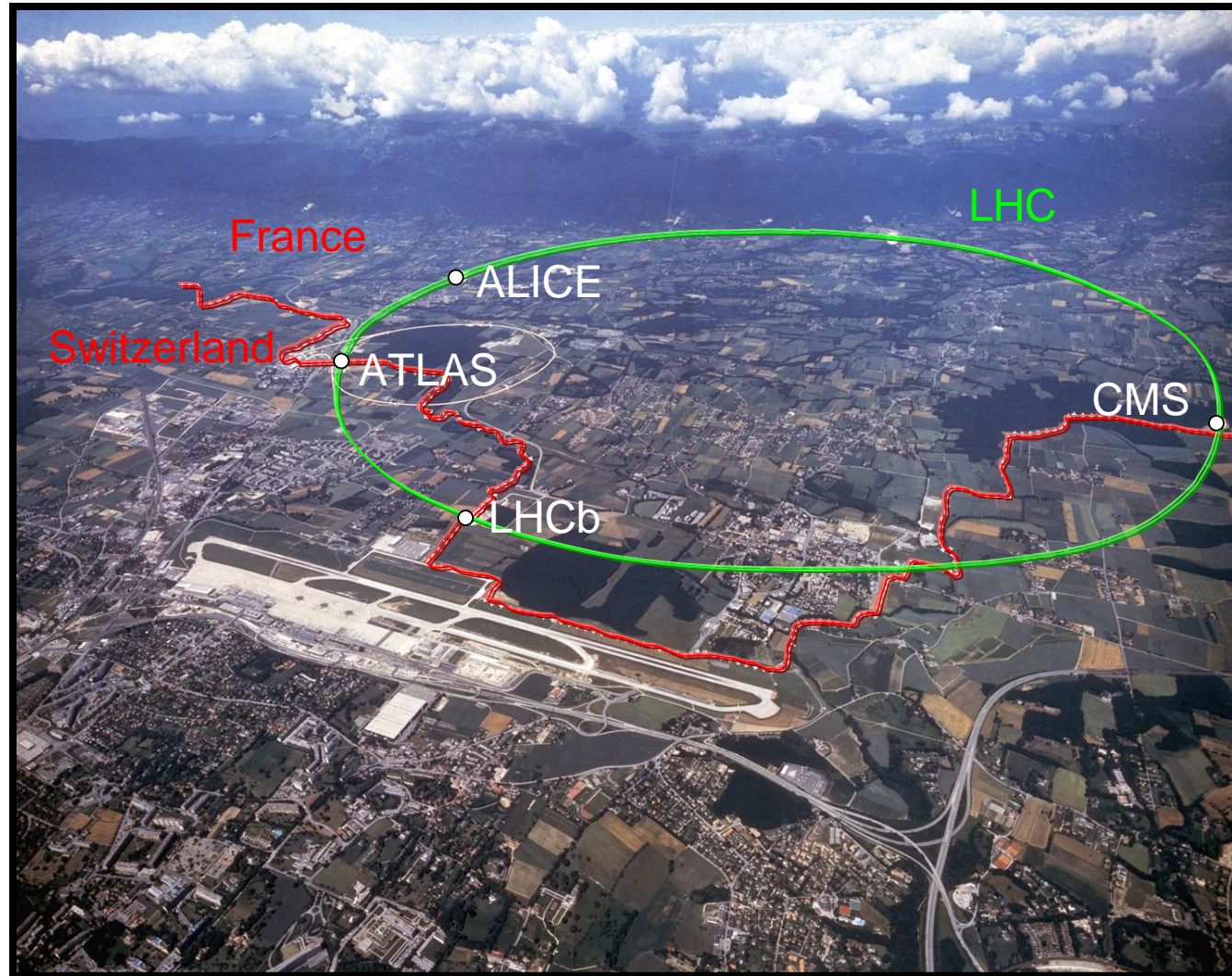
Ca 75 m omkrets, accelerererar blyjoner från 4.2 MeV to 72 MeV





LHC – en stor synchrotron

- 27 km lång, nästan 10000 magneter
- accelererar protoner från 450 GeV till 7 TeV
- Accelererar även blyjoner (upp till 2.76 TeV – nukleon)





Magnettyper - Dipolen

Dipolmagnet, horisontell typ (vertikalt fält); Används för styrning av strålen runt i ringen.

Samma böj-kraft på alla partiklar

$$F_x = -ev_s B_y$$

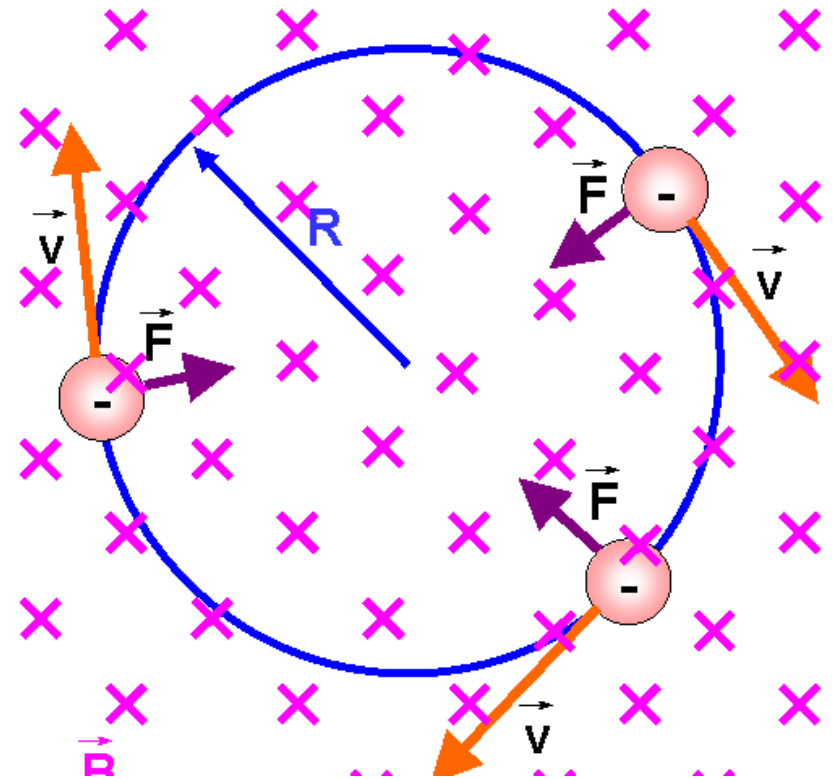
$$F_r = mv_s^2 / \rho$$

$$p = mv_s$$

$$\frac{1}{\rho(x, y, s)} = \frac{e}{p} B_y(x, y, s)$$

$$B\rho = \frac{p}{e}$$

Magnetisk styvhet
"Magnetic rigidity"



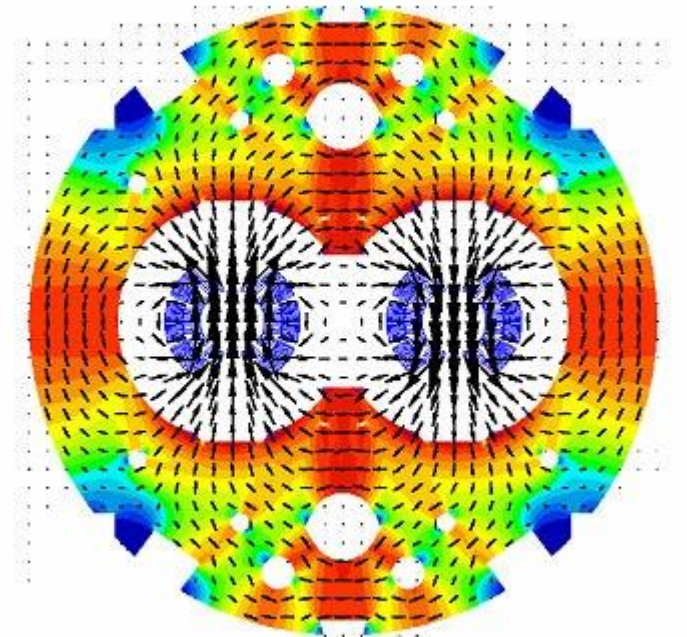
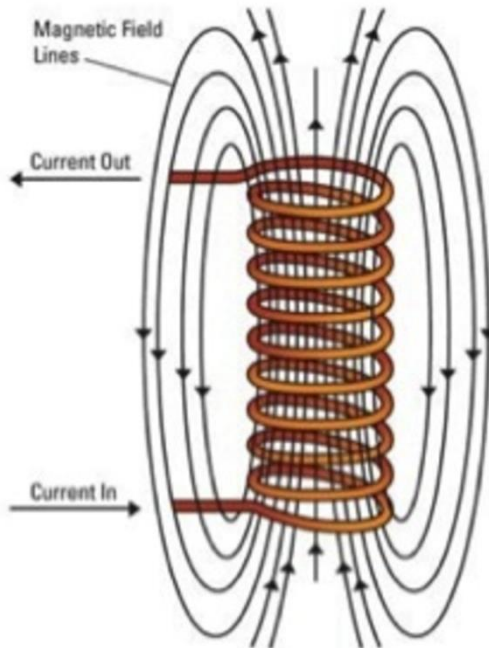
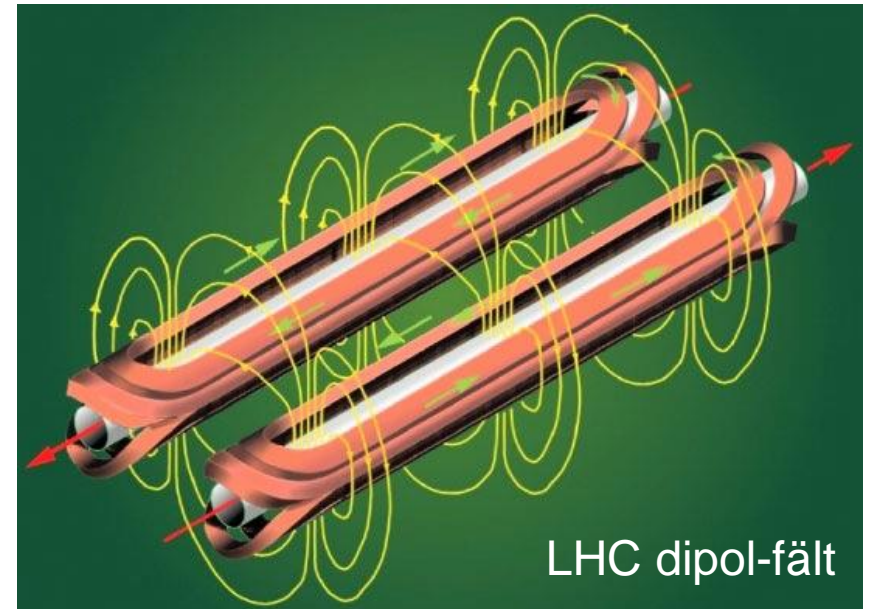


Hur man gör en dipolmagnet

Ström genom spole skapar vertikalt fält

Gör spolen låg och lång

Sätt två spolar ovanpå varann och låt partiklarna gå emellan





PS Dipol – 1956....

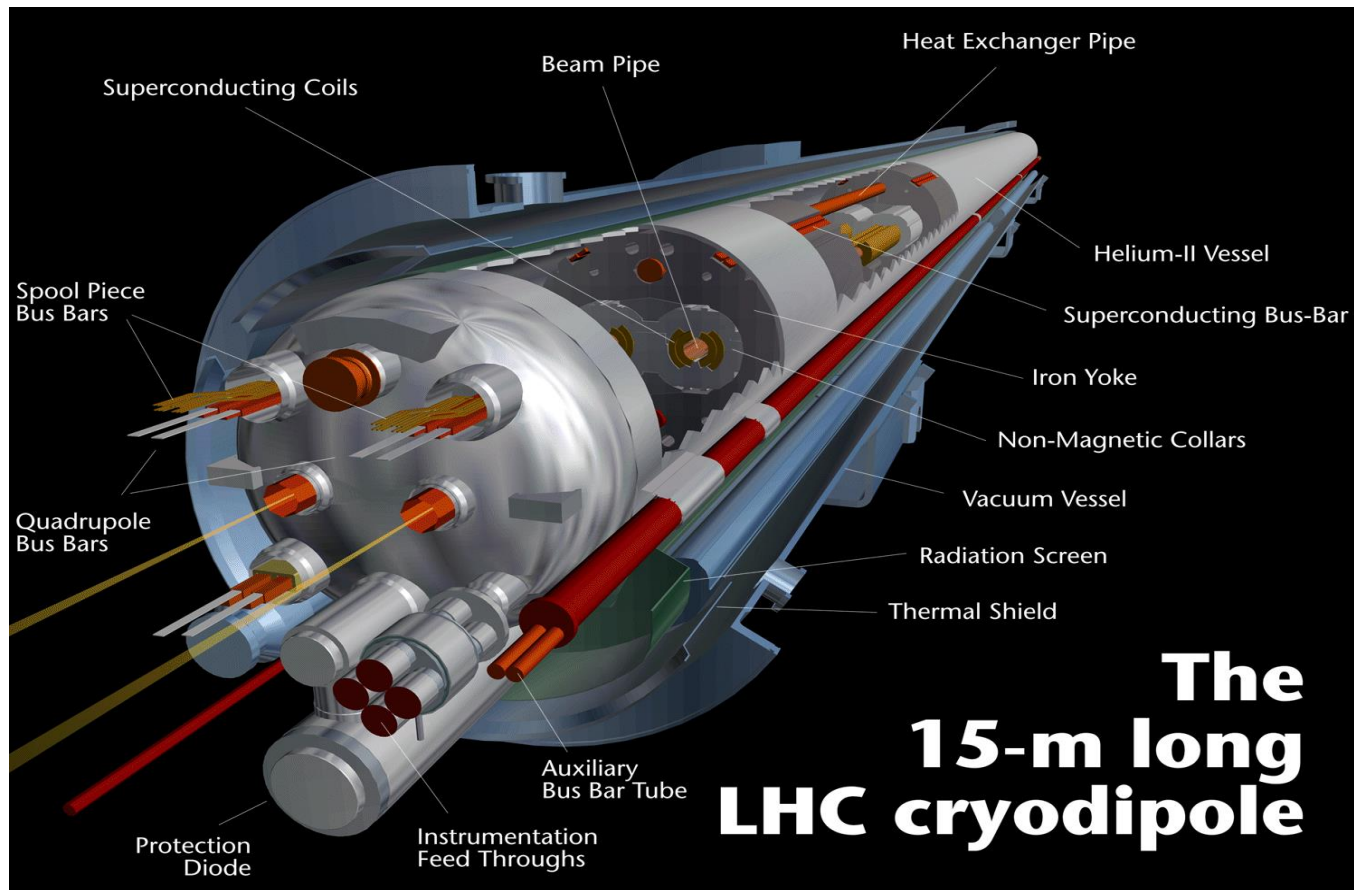




Supraledande Dipol för LHC-2008

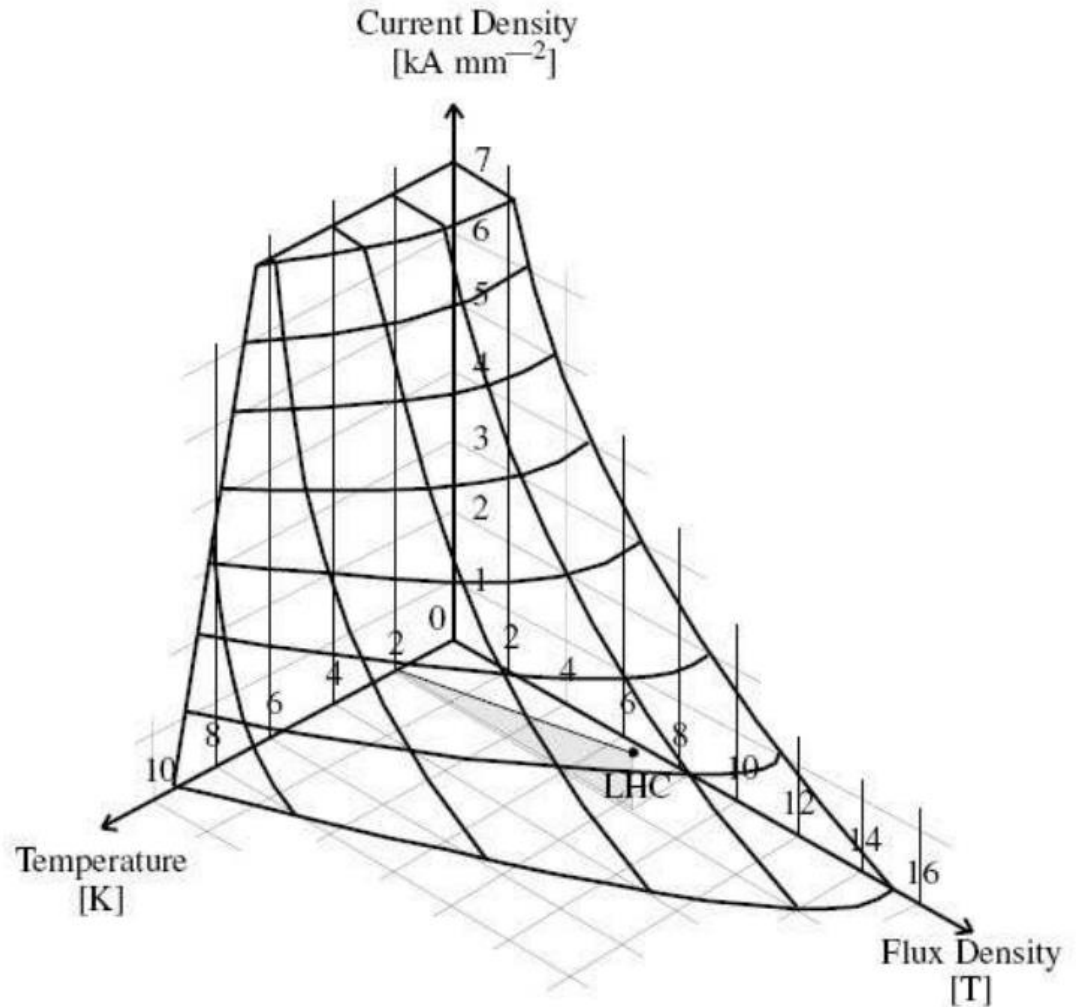
LHC dipolen (15m/30 ton - 1232 stycken installerade i tunneln)
Bygga i 3 fabriker (Tyskland Frankrike, Italien)

TEKNOLOGI



Supraledande magneter

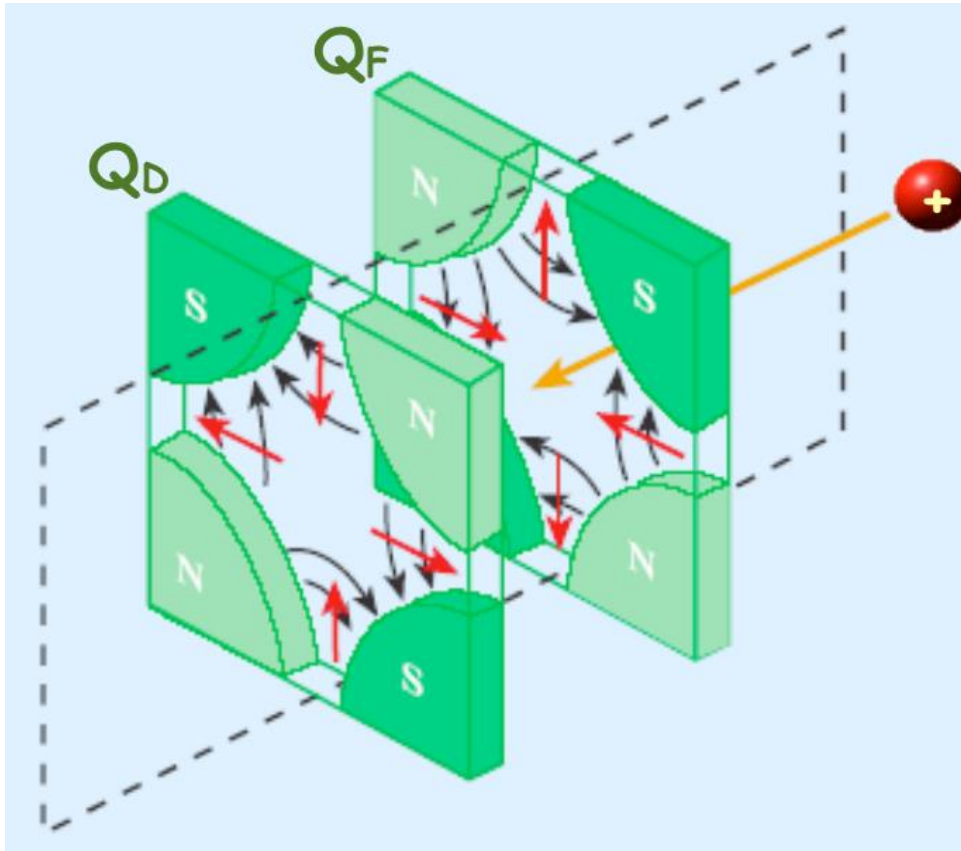
- LHC använder supraledande magneter
 - Kan uppnå högre magnetfält
- Leder ström utan motstånd
 - NbTi nerkyllt till 1.9 K
- Flytande helium används som kylmedel
- “Quench” om arbetspunkten hamnar utanför en given yta (i magnetfält B , ström I och temperatur T)





Magnettyper - kvadrupolen

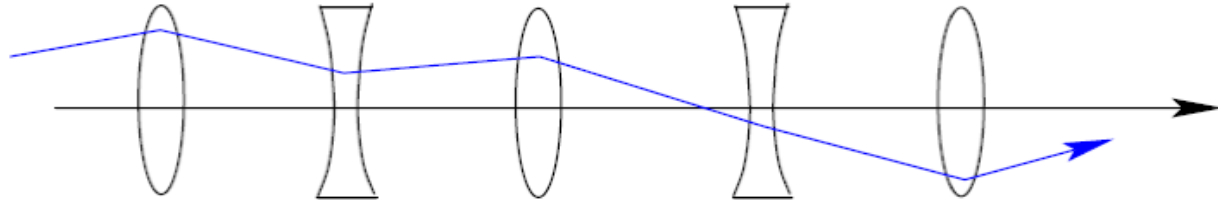
Partiklarna måste fokuseras för stanna kvar i maskinen och för att kunna accelereras. Linser, i form av kvadrupoler, precis som i vanliga optiska system används.



- Inget magnetfält i origo => ingen kraft på partiklar som är där de ska vara
- Fokuserande i ena planet (horisontella eller vertikala): magnetfältet och kraften proportionella mot avståndet från origo
- Defokuserande i det andra planet: magnetfältet och kraften proportionella mot avståndet från origo

Partiklar längre bort från magnetcentrum böjs av mer, de korrigeras hårdare

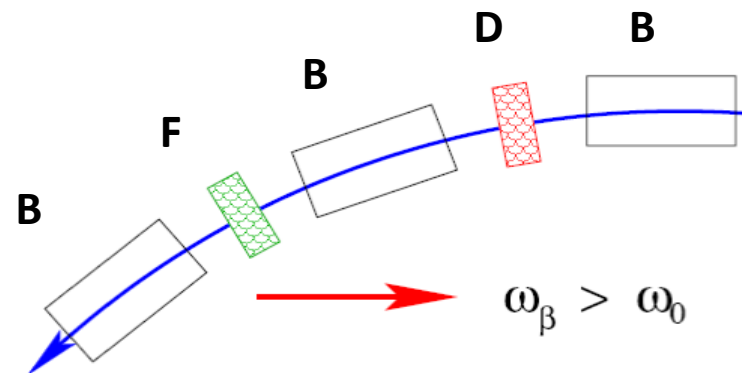
Fokuseringsystemet



” Alternate gradient focusing” ger totalt fokuserande effekt (jämför optiska system i kameror t.ex.). Utvecklad av Brookhaven i AGS maskinen i slutet av 1950 talet.


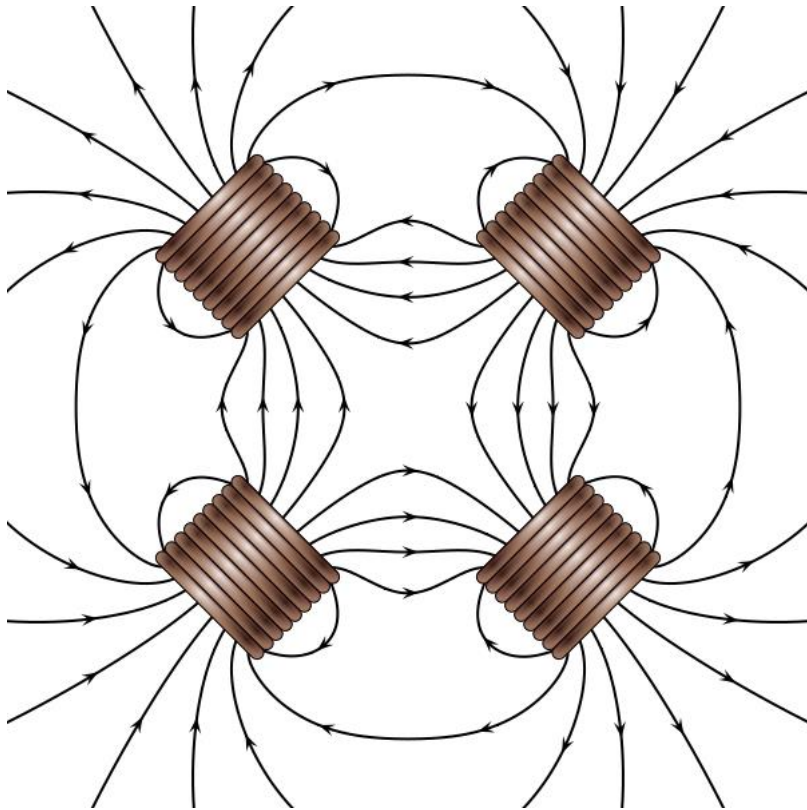
Strålen tar mindre plats i vakumröret (amplituderna blir mindre), magnetfältet kan göras homogenerare genom att magnetgapet blir mindre.

Magnettyperna i linssystemet alterneras mellan fokuserande och defokuserande linser i de olika Planen.




Kvadrupol-magneter

Använd fyra spolar...





LHC supraleedande kvadrupol - tvärsnitt 2008 5.3m/6.5 ton



LHC Kvadrupol 2009





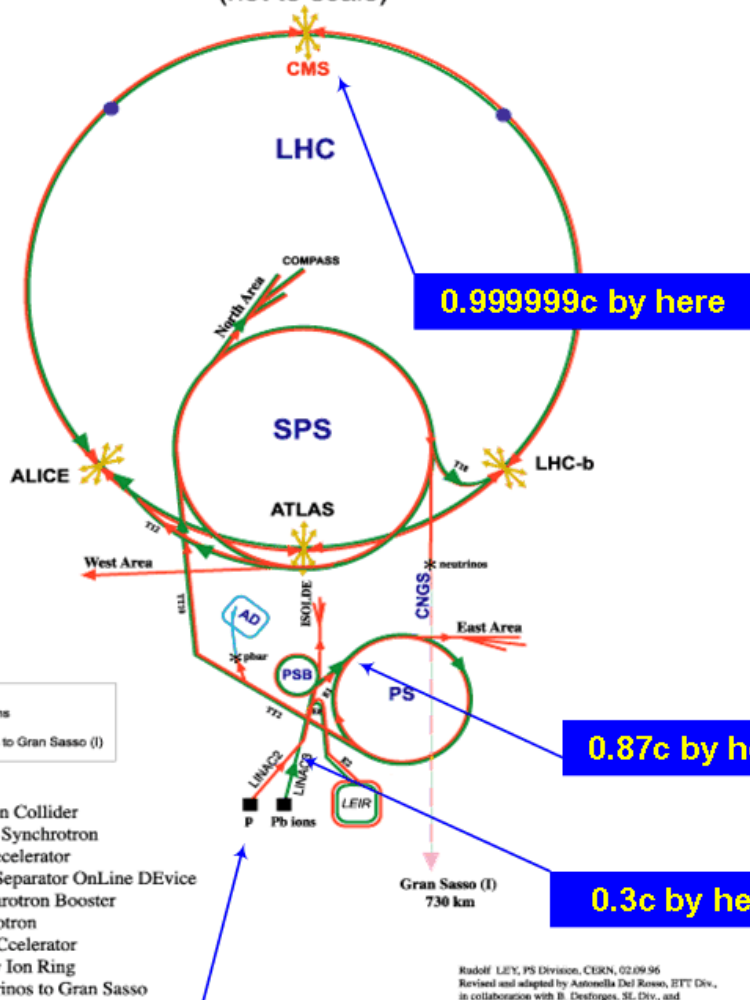
LHC Kvadrupol 2009





Acceleratorerna på CERN

CERN Accelerators
(not to scale)



LHC: Large Hadron Collider
 SPS: Super Proton Synchrotron
 AD: Antiproton Decelerator
 ISOLDE: Isotope Separator OnLine DEvice
 PSB: Proton Synchrotron Booster
 PS: Proton Synchrotron
 LINAC: LINear ACcelerator
 LEIR: Low Energy Ion Ring
 CNGS: Cern Neutrinos to Gran Sasso

Rudolf LEY, PS Division, CERN, 02.09.96
 Revised and adapted by Antonella Del Rosso, ETT Div.,
 in collaboration with B. Desforges, SL Div., and
 D. Manglani, PS Div, CERN, 23.05.01

- Kedja av accelerators – var och en har sitt speciella energi-intervall
- Svårt/omöjligt att bygga en enda accelerator som spänner över hela energiskalan
- LHC är sist och störst

Proton-energier:

Linac 50 MeV

PSB 1.4 GeV

PS 28 GeV

SPS 450 GeV

LHC 7 TeV

Start the protons out here

0.87c by here

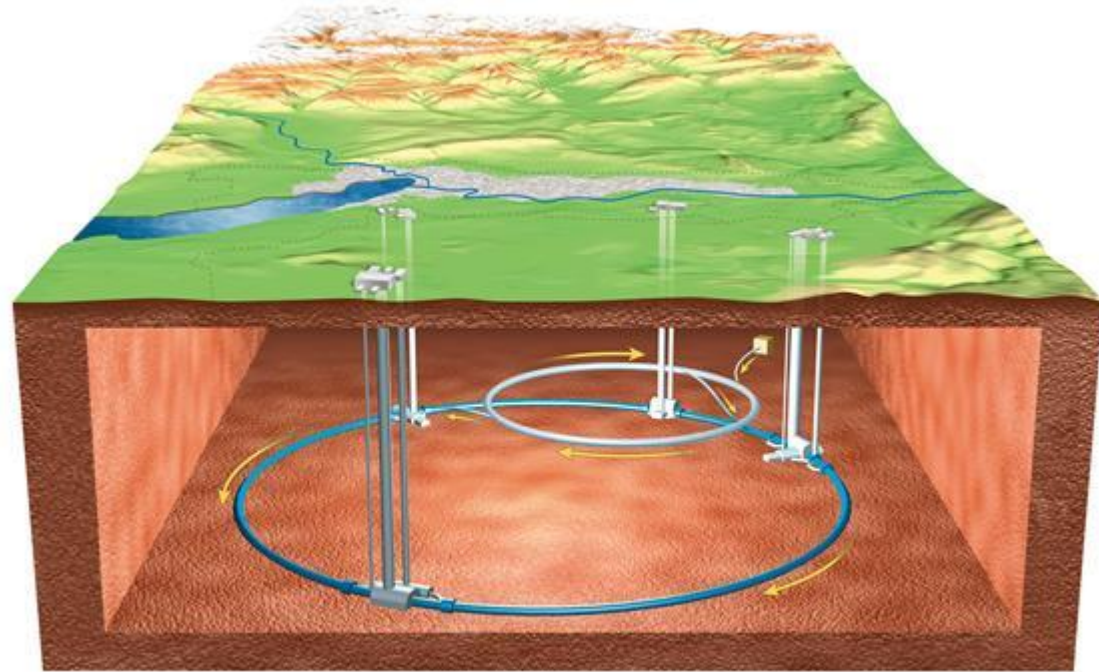
0.3c by here

0.999999c by here



LHC

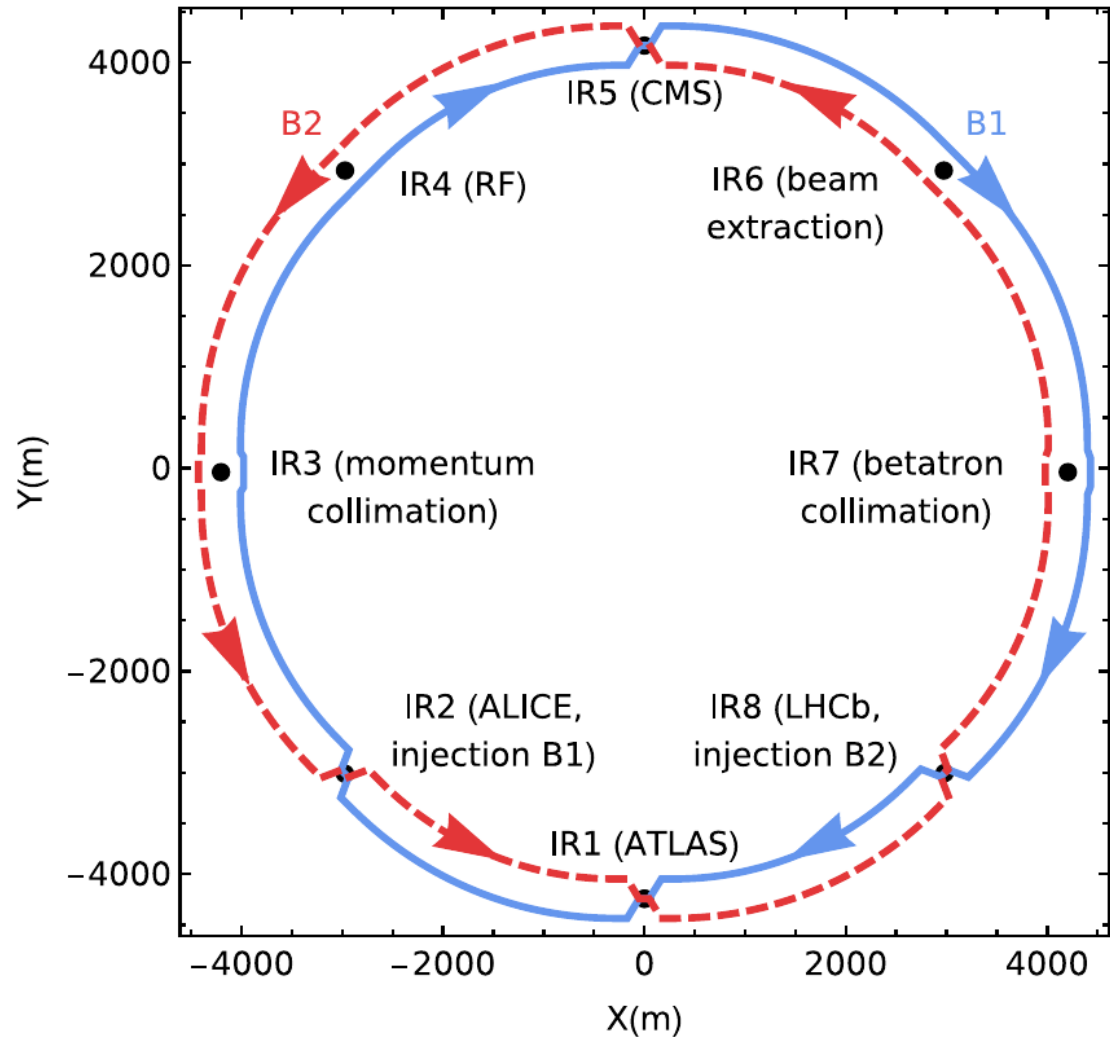
- Design påbörjad på 80-talet, godkänd 1995
- Största accelerator/kolliderare (lika stor som LEP) och högsta energin någonsin
- 27 km lång, bygd i den gamla LEP-tunneln
- 100m under jord
- Ska kunna krocka
 - 7 TeV protoner (har klarat 6.5 TeV hittills)
 - 0.57 PeV Pb^{82+} (fully stripped ions)





LHC Layout

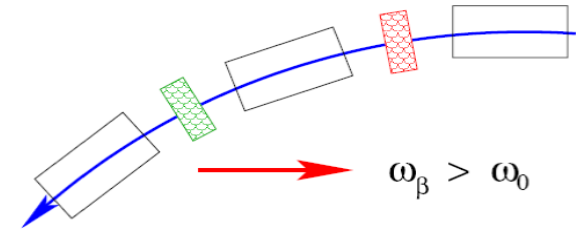
- 2 ringar – protoner i olika riktningar
- 8 böjar, 8 kortare raksträckor
- På 4 av raksträckorna: experimentella detektorer där partiklarna kolliderar
 - ATLAS, CMS, ALICE, LHCb
- På de andra 4 raksträckorna:
 - RF för acceleration
 - Kollimering (maskinskydd)
 - Extraktion



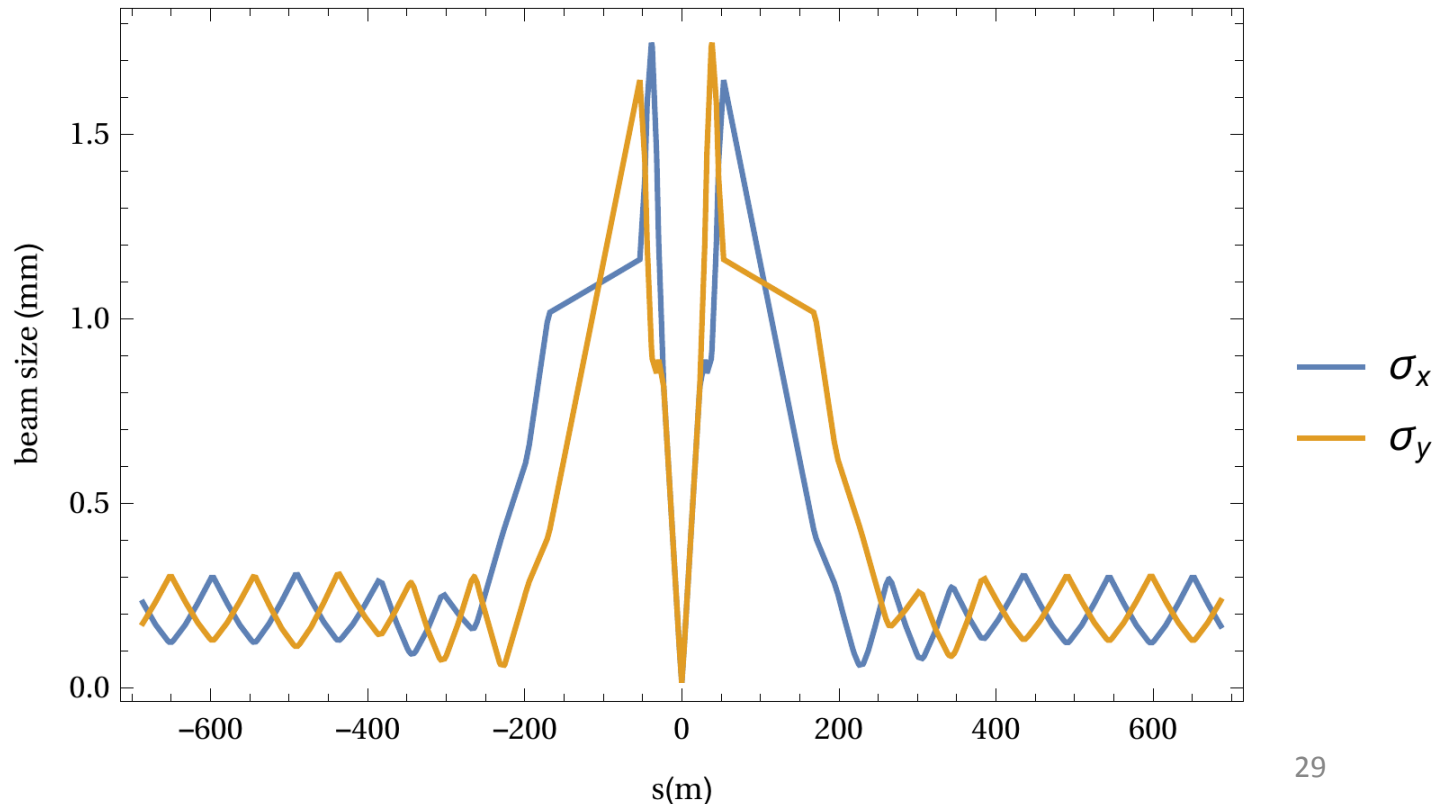


LHC lattice

- I böjarna: periodisk layout av dipoler med fokuserande och defokuserande kvadrupoler
- I kollisionspunkterna: Strålstorleken fokuseras ner till väldigt liten storlek (2018: ca $10\ \mu\text{m}$)



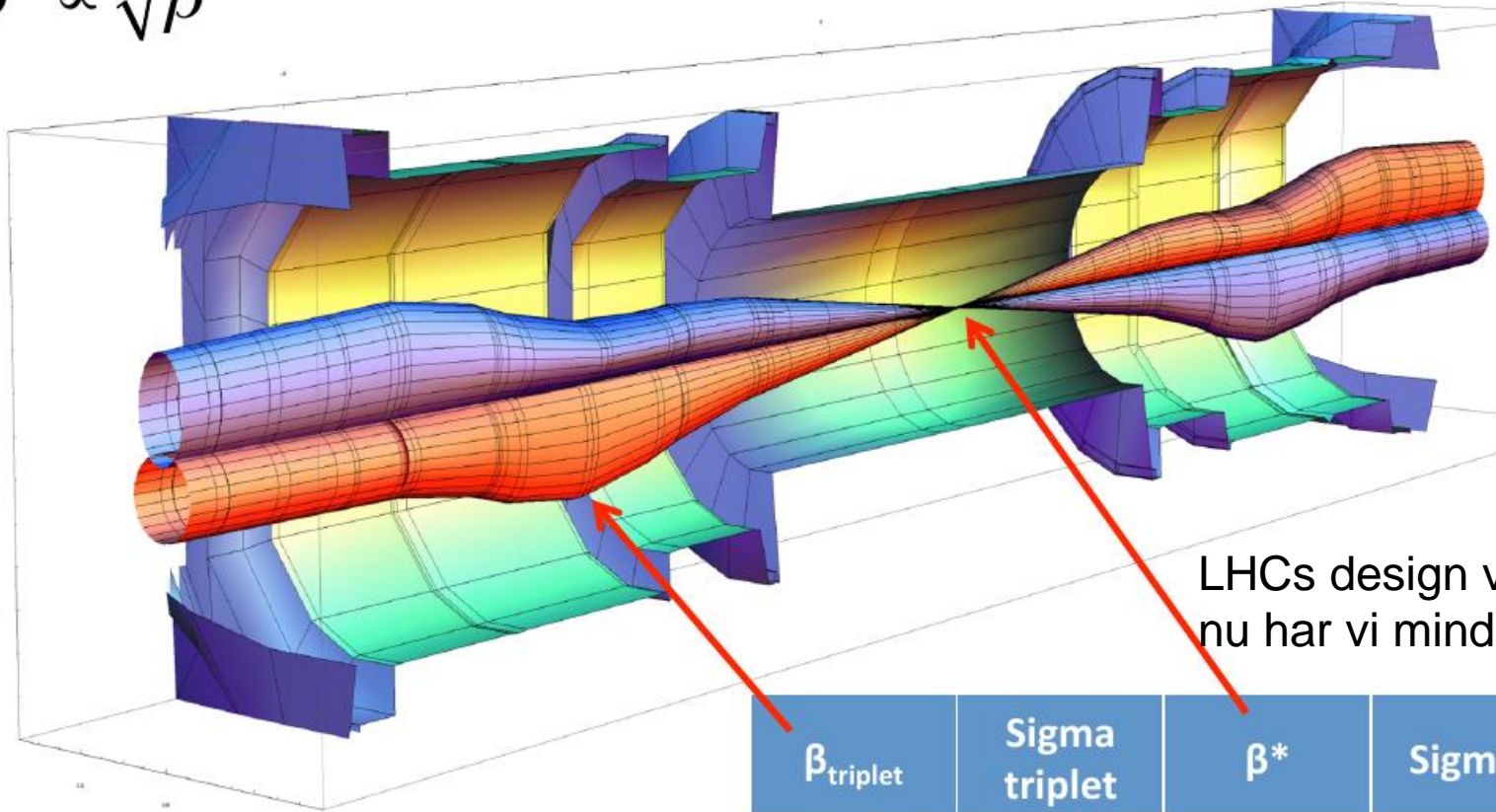
- Syfte: öka antalet kollisioner
- För att uppnå detta: strålen “blåses upp” precis innan





Strålb Manor i 3D runt kollisionspunkten

$$\sigma^* \propto \sqrt{\beta^*}$$



LHCs design värden –
nu har vi mindre sigma*

| β_{triplet} | Sigma triplet | β^* | Sigma* |
|--------------------------|---------------|-----------|------------------|
| ~4.5 km | 1.5 mm | 55 cm | 17 μm |

Image courtesy John Jowett



Utmaning: Maskinskydd

- Total lagrad energi i LHCs stråle: upp till ca 300 MJ
 - Ungefär rörelseenergin för ett X2000-tåg i ca 155 km/h, men fokuserad på typiskt ca 200 μm storlek



- Om strålen inte kontrolleras väl => strålförluster (protoner “åker in i väggen”) - kan göra enorm skada


Effekt av strålförluster



- Endast ett fåtal LHC-buncher kan göra hål i koppar (t.v.) och wolfram (t.h)
- I hela ringen finns ca 2500 buncher...
- Måste lita på att strålen kan dumpas innan alltför stora förluster inträffar i ringen

Kollimatorer

- Ca 100 kollimatorer ska skydda LHC från farliga strålförluster
- Varje kollimator består av två rörliga block av främst kol eller wolfram, som säkert ska fånga upp eventuella förluster

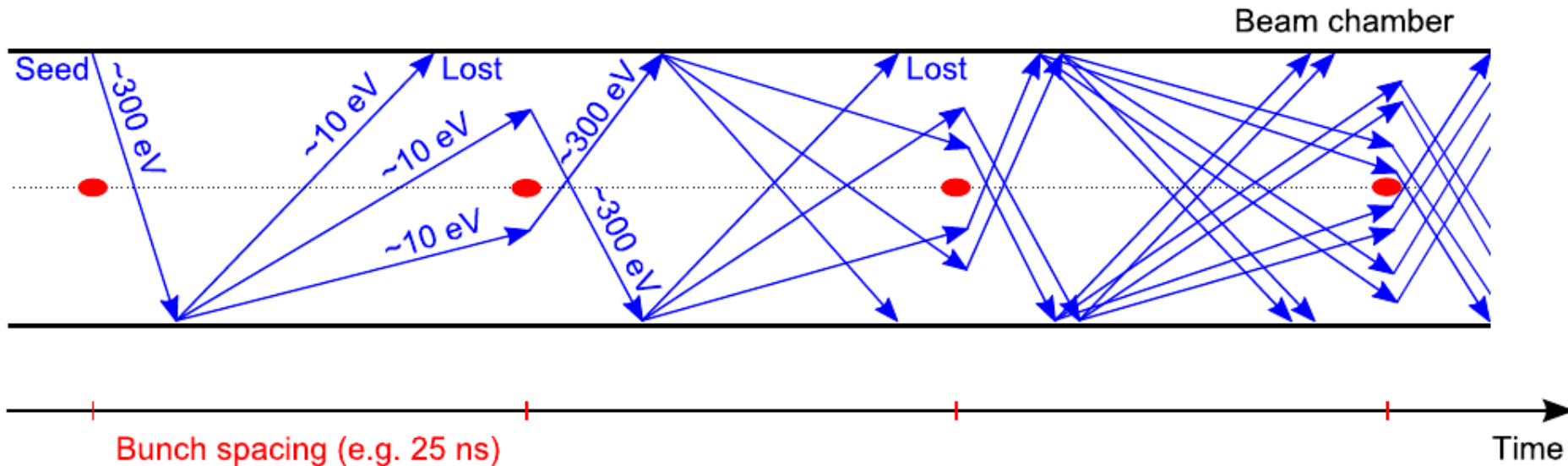


300 MJ,
2.2 mm full gap³³



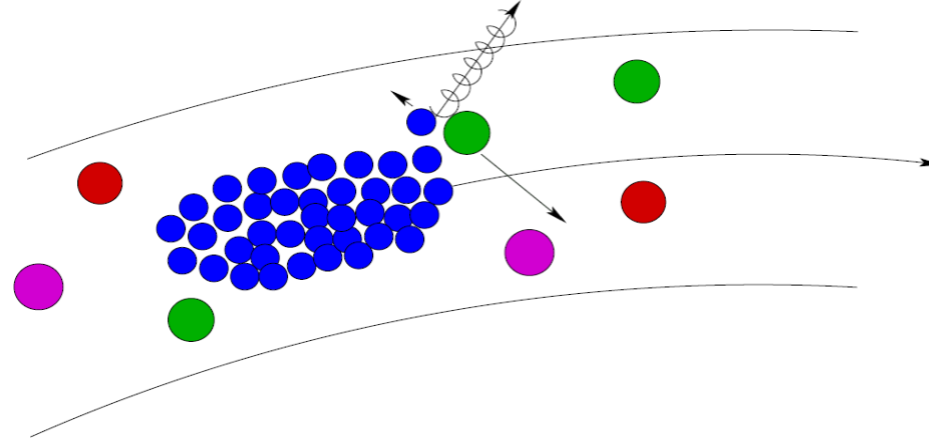
Utmaning: Electron cloud – “elektron-moln”

- Elektroner i vacuum-pipan accelereras av bunchens elektriska fält
- Elektronerna träffar insidan av strålpipan, där ytterligare elektroner frigörs => kaskadeffekt med fler och fler elektroner
- Leder till upphettning av strålröret, instabiliteter, sämre vacuum...
- En av LHCs största utmaningar för att öka antalet buncher



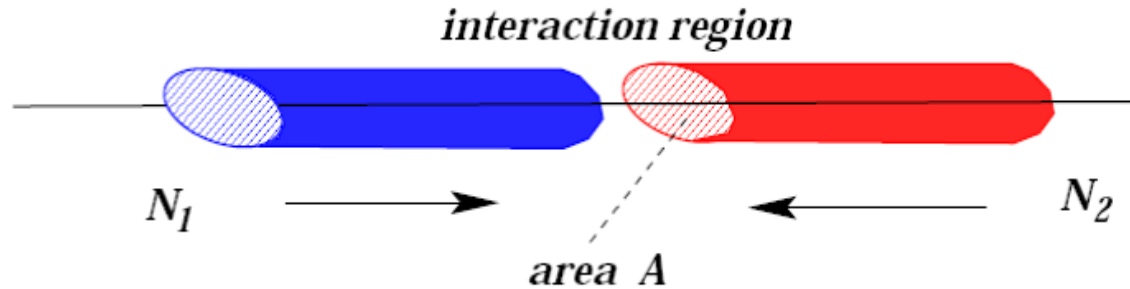
Utmaning: Vacuum

Bremsstrahlung + Coulomb Scattering



- Protonerna kan kollidera med gasatomer i strålpipen
 - Förstoring “Blow up” av strålen
 - Partikelförluster
 - Önskade kollisioner i experimenten
- LHC :
 - Ultrahögt vacuum 10-13 Torr (~ 3 millioner molekyler/cm³)
 - 1 Atmosfär = 760 Torr

Luminositet



- (Antal kollisioner per sekund) = träffyta * luminositet
- Träffytan (tvärsnittet) är given av naturen för varje fysikalisk process
 - Transversell yta inom vilken en partikel interagerar
- Luminositeten beror på antalet acceleratorn: antal protoner per stråle samt strålstorleken
 - Strålen måste vara liten i kollisionspunkten
 - Begränsningar: magneternas fältstyrka samt deras öppning (apertur)



Luminositet

Intensitet

Antal protoner per bunch

Omlopps-frekvens

Antal buncher

$$\mathcal{L} = \frac{N_1 N_2 f_{\text{rev}} k_B}{4\pi\beta^* \epsilon_{xy}} F$$

Geometrisk reduktionsfaktor ≤ 1

$$\frac{1}{\sqrt{1 + \left(\frac{\sigma_s \phi}{\sigma_x 2}\right)^2}}$$

(Transversell Strålstorlek)²

β -funktion i krockpunkten

Emittans, konstant given av källa och injektorer



Operation av LHC

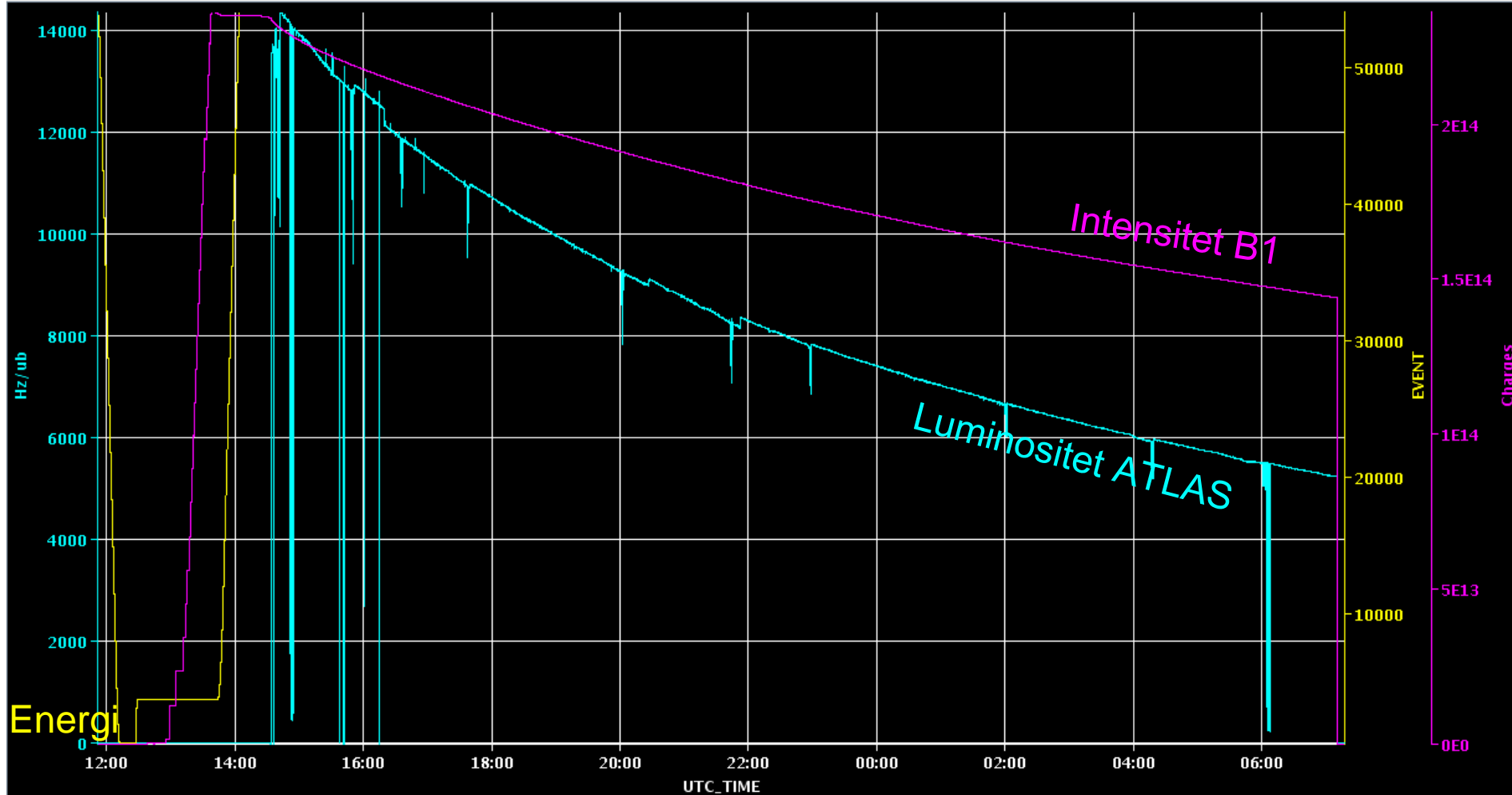
- **Injektion** av protoner vid 450 GeV
 - Ca 2500 buncher i varje stråle, ca 1.2×10^{11} protoner per bunch
- Acceleration (“**ramp**”) till 6.5 TeV
- “**Squeeze**”: strålstorleken i kollisionspunkterna görs mindre för ökad luminositet
- Strålbannorna ändras så att de kolliderar
- **Kollisioner** under åtskilliga timmar, antalet protoner minskar sakta
 - Ca 50 proton-kollisioner per bunch-kollision (“pileup”)
 - Ca 2.5×10^7 bunch-kollisioner per sekund
- **Strålen dumpas**, cykeln börjar om med injektion av nya protoner



Operation av LHC - typisk "fill"

Timeseries Chart for multiple windows

— CMS:LUMI_TOT_INST — HX:ENG — LHC.BCTFR.A6R4.B1:BEAM_INTENSITY





LHC Page 1

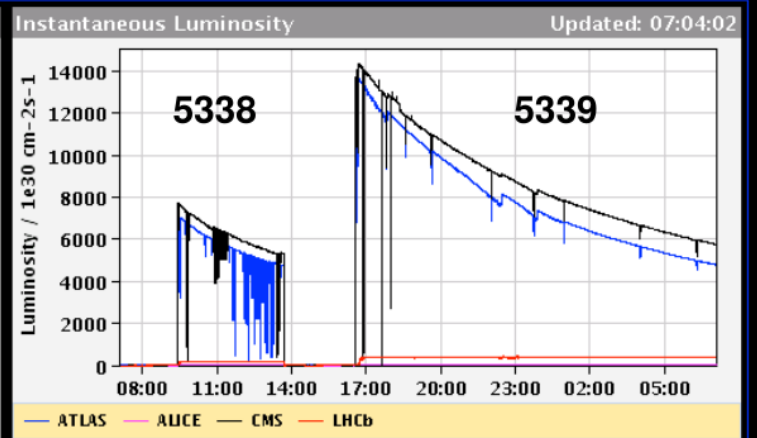
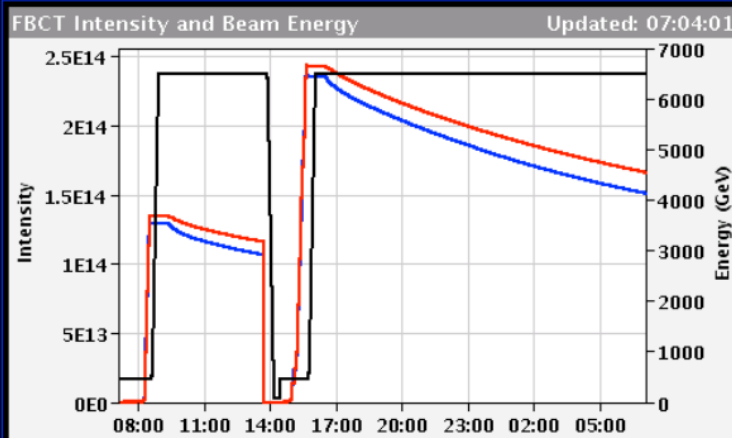
<https://op-webtools.web.cern.ch/vistar/vistars.php>

LHC Page1 Fill: 5339 E: 6499 GeV t(SB): 14:23:34 27-09-16 07:04:02

PROTON PHYSICS: STABLE BEAMS

Energy: 6499 GeV I(B1): 1.56e+14 I(B2): 1.69e+14

Inst. Lumi [(ub.s)⁻¹] IP1: 4793.66 IP2: 1.76 IP5: 5758.84 IP8: 367.62



Comments (27-Sep-2016 04:02:17)
physics 2220 bunches

BIS status and SMP flags

| | B1 | B2 |
|-----------------------------|-------|-------|
| Link Status of Beam Permits | true | true |
| Global Beam Permit | true | true |
| Setup Beam | false | false |
| Beam Presence | true | true |
| Moveable Devices Allowed In | true | true |
| Stable Beams | true | true |

AFS: 25ns_2220b_2208_1940_2036_96bpi_24inj

PM Status B1

ENABLED

PM Status B2

ENABLED

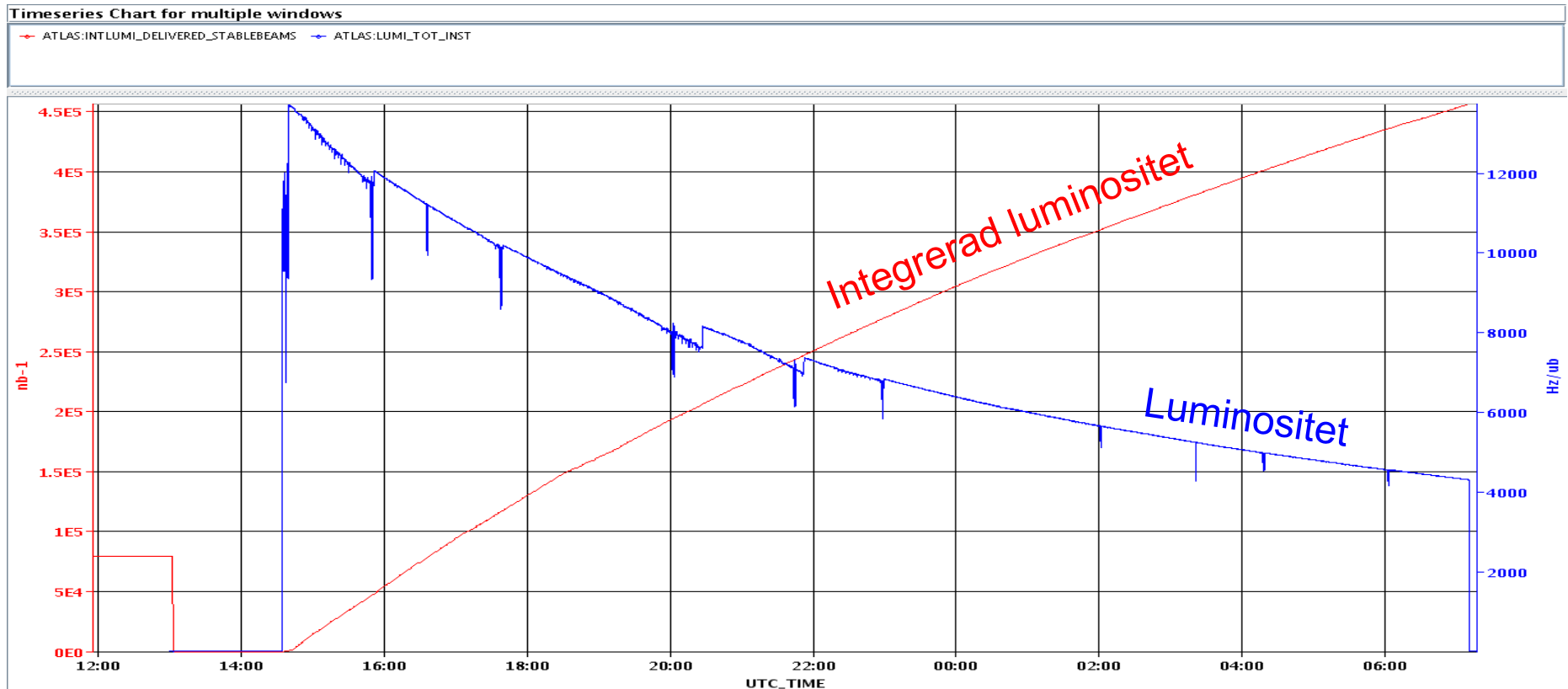
Nominell luminositet $10^{34} \text{ cm}^{-2} \text{ s}^{-1}$ uppnådd och överträffad för första gången 2016!





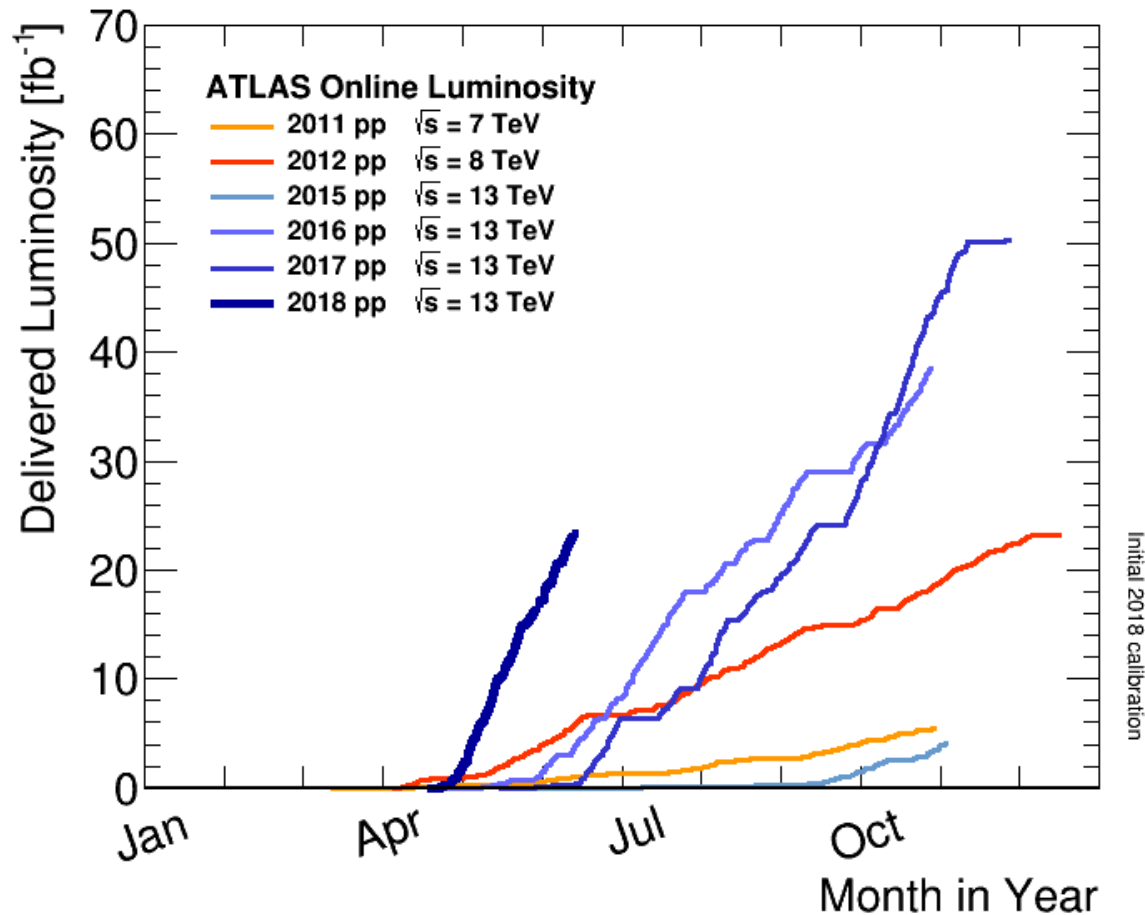
Integrerad luminositet

- (Antal kollisioner per sekund) = träffyta * luminositet
- Totalt antal kollisioner = träffyta * \int luminositet dt
- Integrerad luminositet är vad som avgör hur mycket statistik experimenten får. Helt avgörande för att göra upptäckter...






Integrerad luminositet under året



- LHC har haft haft sitt bästa år hittills 2017! Betydligt mer data samlat än under 2012 då Higgs-partikeln upptäcktes
- Väldigt stark början på 2018!



Tidslinje för LHC



LIU injector upgrades

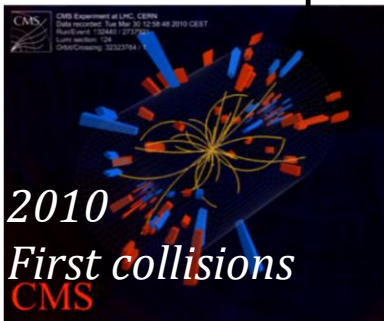
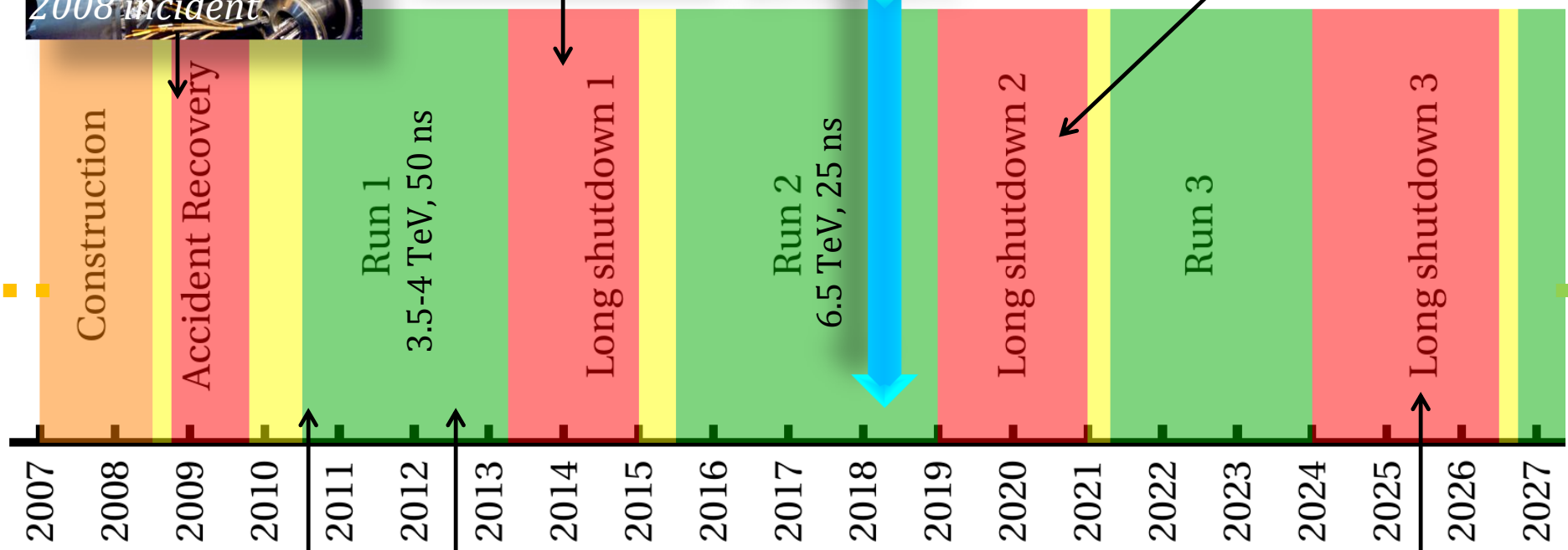


2008 incident



Splice repairs

We are here



2010 First collisions CMS



2012 Higgs discovery

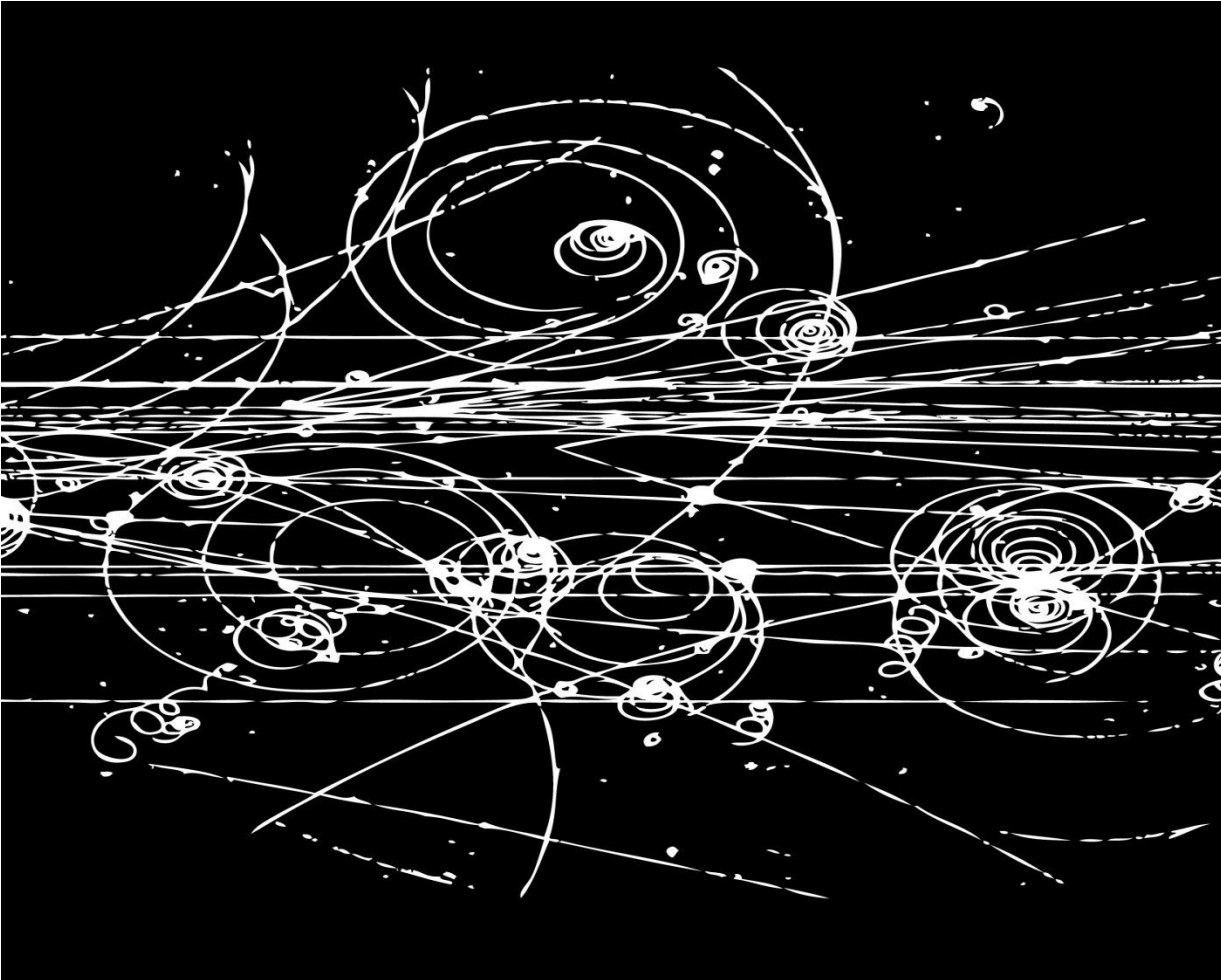


HL-LHC installation



Kollisioner igår

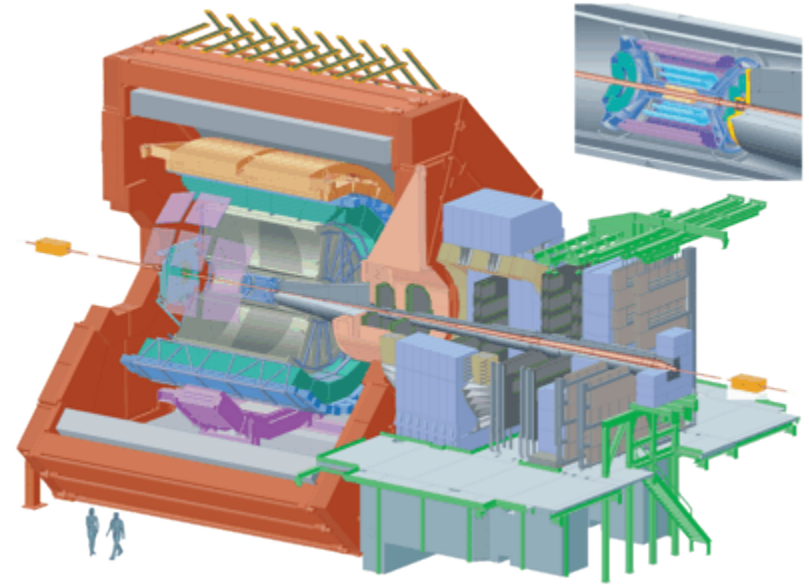

Bubbelkammaren 30 cm i diameter, fylls med flytande väte





Kollisioner idag

ALICE@LHC



Integrerad luminositet 2017 är $45 \text{ fb}^{-1} \Rightarrow$ ca $4.3 \text{E}15$ protonkollisioner!

Det ska bli spännande att se vad som upptäcks härnäst!



for your attention!

Frågor?

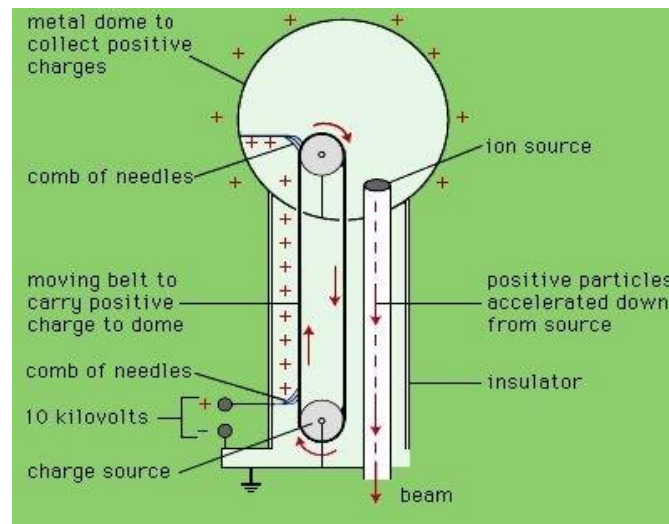


Referenser

- What do we need to understand and optimize the LHC
O.S. Brüning, CERN, Geneva, Switzerland
M.S. Livingston and E.M. McMillan, 'History of the Cyclotron', Physics Today, 1959
- S. Weinberg, 'The Discovery of Subatomic Particles', Scientific American Library, 1983. (ISBN 0-7167-1488-4 or 0-7167-1489-2 [pbk]) (539.12 WEI)
 - C. Pellegrini, 'The Development of Colliders', AIP Press, 1995. (ISBN 1-56396-349-3) (93:621.384 PEL)
 - P. Waloschek, 'The Infancy of Particle Accelerators', DESY 94-039, 1994.
 - R. Carrigan and W.P. Trower, 'Particles and Forces - At the Heart of the Matter', Readings from Scientific American, W.H. Freeman and Company, 1990.
 - Leon Lederman, 'The God Particle', Delta books 1994
 - Lillian Hoddeson (editor), 'The rise of the standard model: particle physics in the 1960s and 1970s', Cambridge University Press, 1997
 - S. Weinberg, 'Reflections on Big Science', MIT Press, 1967 (5(04) WEI)
- Introduction to Particle Accelerator Physics:
- J.J. Livingood, 'Principles of Cyclic Particle Accelerators', D. Van Nostrand Company, 1961
 - M.S. Livingston and J.P. Blewett, 'Particle Accelerators', McGraw-Hill, 1962
 - Mario Conte and William McKay, 'An Introduction to the Physics of Particle Accelerators', World Scientific, 1991
 - H. Wiedemann, 'Particle Accelerator Physics', Springer Verlag, 1993.
 - CERN Accelerator School, General Accelerator Physics Course, CERN Report 85-19, 1985.
 - CERN Accelerator School, Second General Accelerator Physics Course, CERN Report 87-10, 1987.
 - CERN Accelerator School, Fourth General Accelerator Physics Course, CERN Report 91-04, 1991.

Partikelkällor och partikelacceleration

- Partiklarna måste vara i vakuum (rör eller tankar) för att inte kollidera med eller störas av andra partiklar.
- En konstgjord källa med elektrostatiska fält användes för det första accelerationssteget efter källan (Van de Graaff,..) 1920
- Begränsning: accelererande spänning som kan uppnås





Power consumption

As CERN's physics programme has evolved and expanded, physicists at the laboratory have used more powerful accelerators and detectors to study the fundamental particles.. CERN uses 1.3 terawatt hours of electricity annually. But the energy needed changes from month to month, as the seasons shift and the experimental requirements are adjusted.

At peak consumption, usually from May to mid-December, CERN uses about 200 megawatts of power, which is about a third of the amount of energy used to feed the nearby city of Geneva in Switzerland. The Large Hadron Collider (LHC) runs during this period of the year, using the power to accelerate protons to nearly the speed of light. CERN's power consumption falls to about 80 megawatts during the winter months.

Power

When the LHC is up and running the total average power for the whole CERN site will peak during July at about 180 MW of which:

LHC cryogenics 27.5 MW

LHC experiments 22 MW

If we include the base load for the whole site, the LHC contribution totals around 120 MW. (The number for just the LHC machine, not including the experiments or the site base load, would be a fair bit less.) During winter, when the accelerators are not running, CERN's total consumption drops to about 35 MW.

Energy

[Assume 720 hours per month for June, say, - 180 MW gives 130 GWh.]

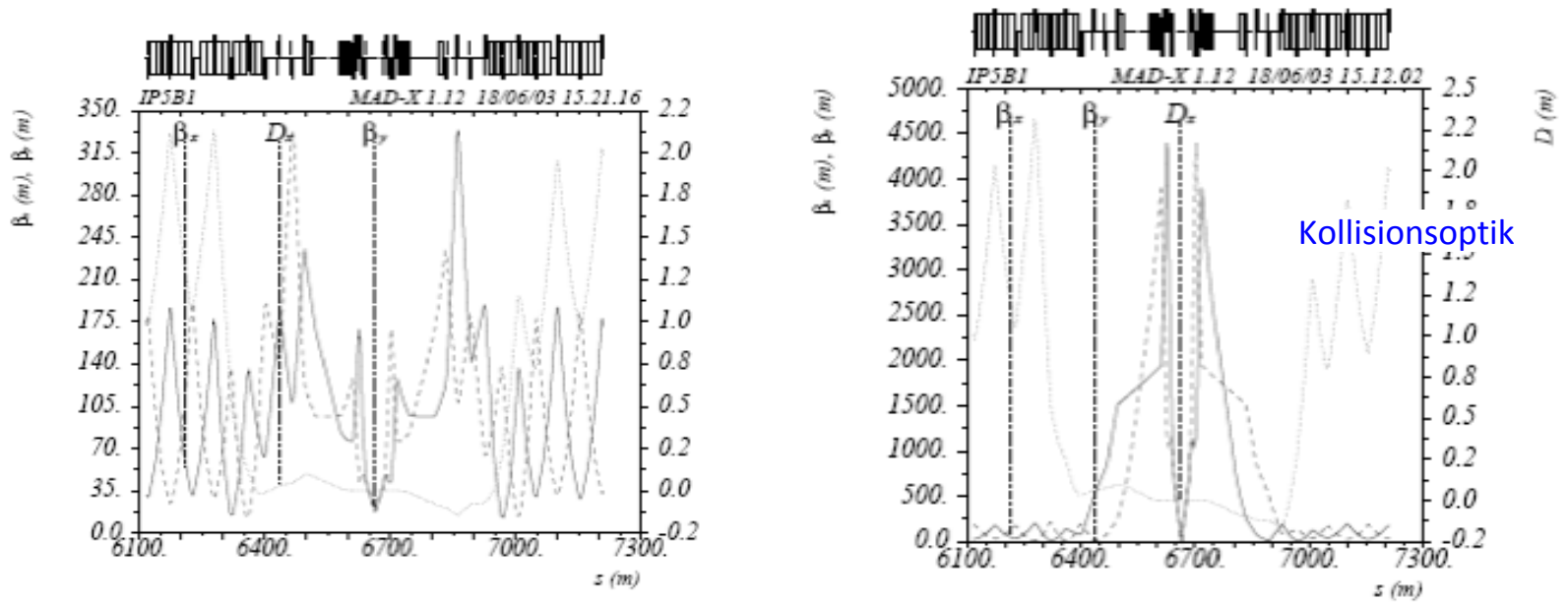
CERN predicted total for the year 2009 with LHC fully operational is around 1000 GWh of which around 700 GWh might be attributed to the LHC (machine, experiments, baseload)

The canton of Geneva uses 41 PJ/year (heating, transport, electricity) i.e. around 11.4 TWh, so CERN comes in at less than 10% of the total energy consumption of the canton.



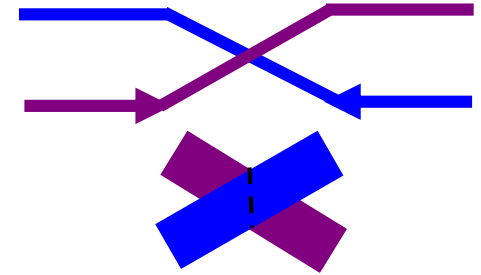
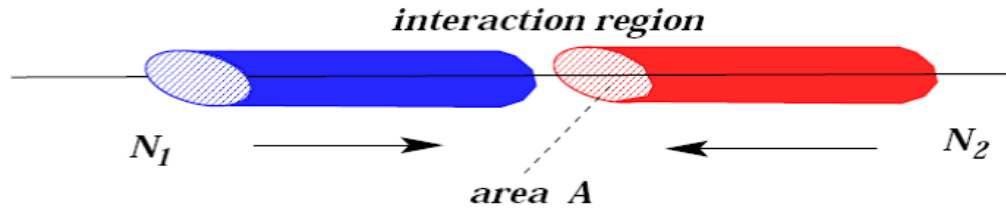
Fokuseringen runt maskinen karakteriseras av beta funktionen

$$x(s) = \sqrt{\epsilon \beta_x(s)} \cos\left(\frac{2\pi}{L} Q \cdot s + \delta\right)$$





Luminositet – vad som intresserar experimental fysikern



$$N_{ev}/sec = \sigma \cdot L$$

$$A = \pi \epsilon \beta *$$

$$x(s) = \sqrt{\epsilon \beta_x(s)} \cos\left(\frac{2\pi}{L} Q \cdot s + \delta\right)$$

Antal partiklar per grupp (två strålar)

Antal partikelgrupper i varje stråle

Omloppsfrekvensen

Formfaktor för vinkeln mellan strålarna ("crossing angle")

Emittans

Optisk beta funktion

$$L = \frac{N_b^2 n_b f_{rev}}{4\pi \epsilon \beta *} F$$



Cyklotron - ~1929

Centripetalkrafter=-Centrifugalkrafter:

$$\frac{mv^2}{r} = Bqv$$

Kontinuerligt partikelflöde!

Omstuvning:

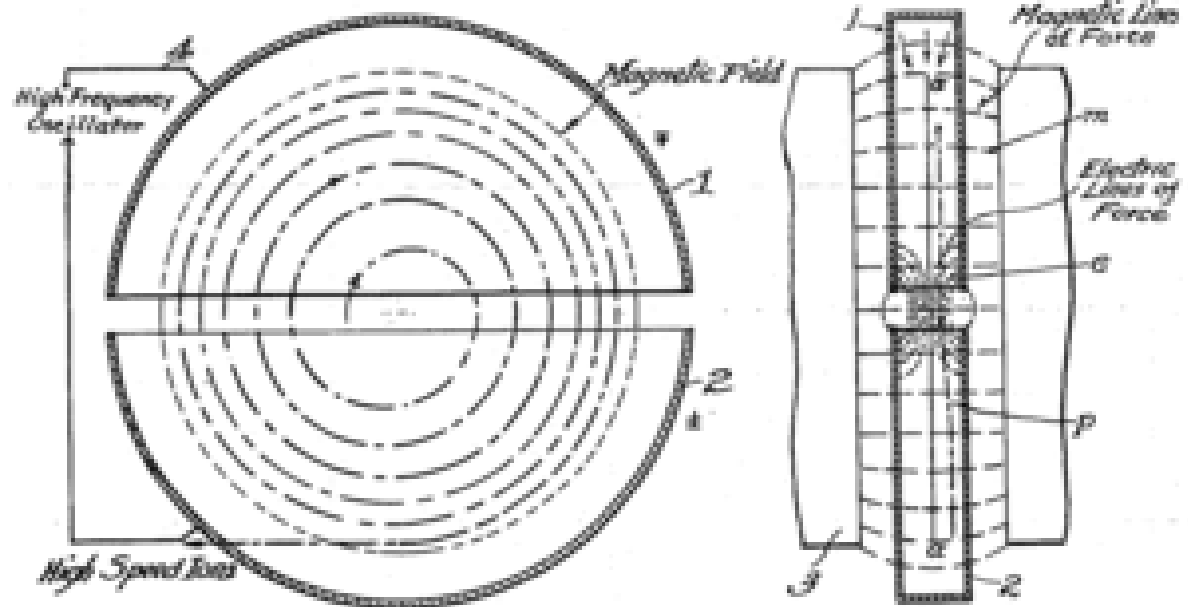
$$\frac{v}{r} = \frac{Bq}{m}$$



$$\omega = \frac{Bq}{m}$$

$$f = \frac{\omega}{2\pi}$$

$$f = \frac{Bq}{2m\pi}$$



Frekvensen beror ej av radien, om massan är konstant. När partiklarna blir relativistiska gäller inte detta längre, frekvensen måste ändras med hastigheten: synkrocyclotron. Fältet kan också ökas med radien: isokron cyklotron

Cyklotronen kommer till CERN - 1957




Max energi - 600 MeV

R. Bruce, 2018.06.14



Renoverad - kan besökas i Bat 300



R. Bruce, 2018.06.14



LHC:

Varje proton passerar det elektriskt fältet som är $2 \times 8 \text{ MV} = 16 \text{ MV}$ och detta 11245 varv per sekund; total additionell energie per sekund är:
 $(16 \text{ MeV/varv}) \times (11245 \text{ varv/s}) = 1.8 \cdot 10^5$
MeV/s eller 0.18 TeV/s;
för att nå 6.55 TeV tar det $6.55 / 0,18 = 36,4 \text{ s!}$

Dock: det tar längre tid att ändra strömmen på magneterna. I verkligheten: ca 20 minuter



Partikelkällor och partikelacceleration(3/3)

- Högre energi låter oss:
 - Få kortare våglängder – bättre upplösning
 - Högre massa – nya partiklar
 - Gå "bakåt" i tiden
- Protoner kommer att acceleras till en energi av 7 TeV i LHC för att titta ännu noggrannare hur en proton är sammansatt!

En fluga väger 60 mg och flyger 20 cm/s:

$$E_k = \frac{1}{2} m \cdot v^2 \Rightarrow E_k = \frac{1}{2} 6 \cdot 10^{-5} \cdot 0,2^2 \sim 7 \text{ TeV}$$

I LHC har varje proton samma rörelseenergi som flugan!

Men flugan har ~36 tusen trillioner atomkärnor!

Den första, den största



centimeter

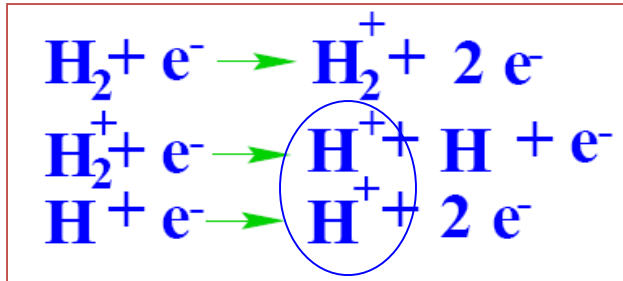
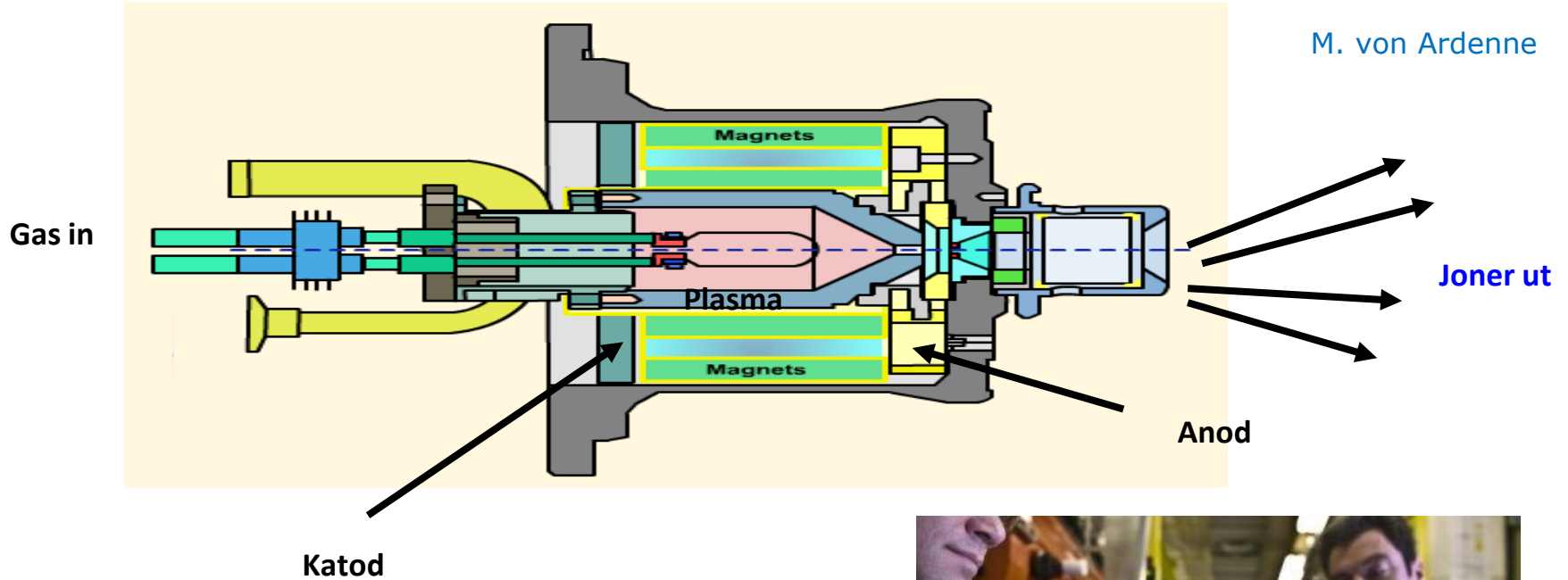


kilometer

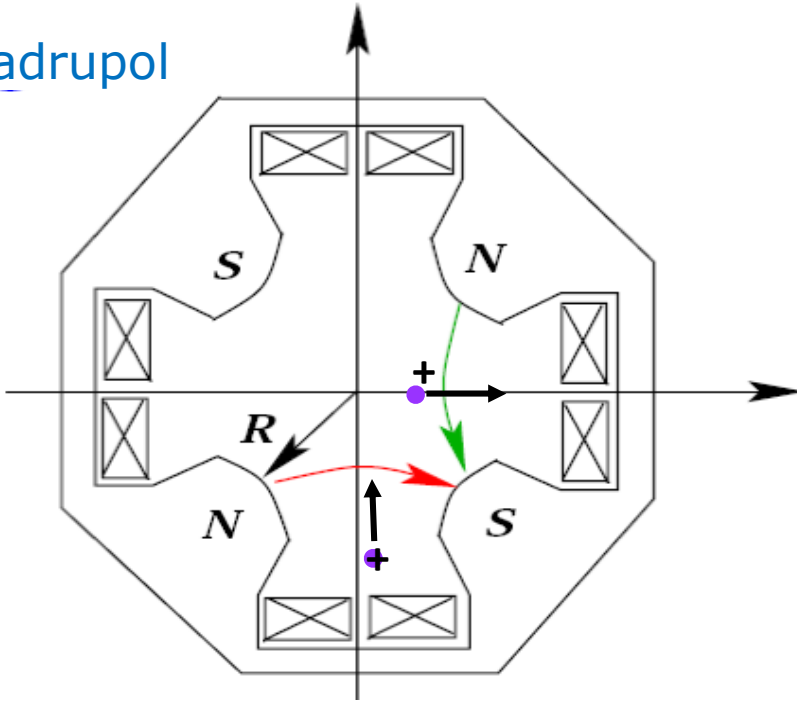


Partikelkälla: initial acceleration före linacen

Duoplasmatron från CERNs Linac-Hemsida



Kvadrupol

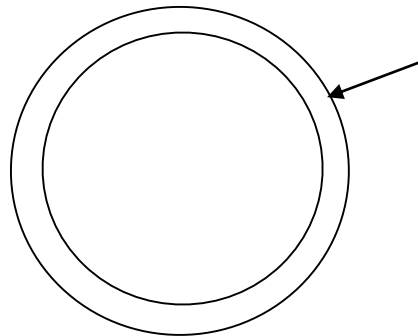




Acceleration och partikelbanans radie

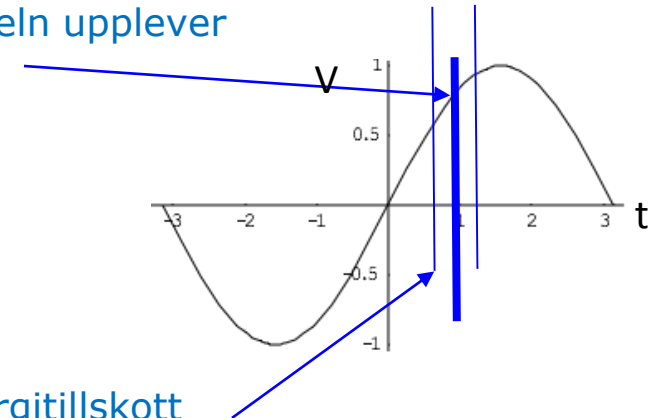
Magnetfältet (B) och partikelns hastighet (v)

- > banan
- > omloppstiden
- > tiden för inträdande i RF kaviteten



v ökar ->
Radien större än
referensradien

Detta är det elektriska fältet som referenspartikeln upplever

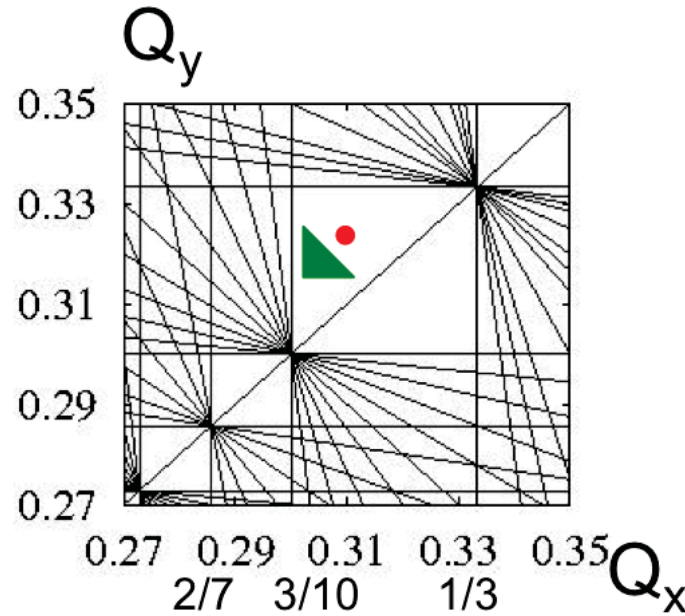
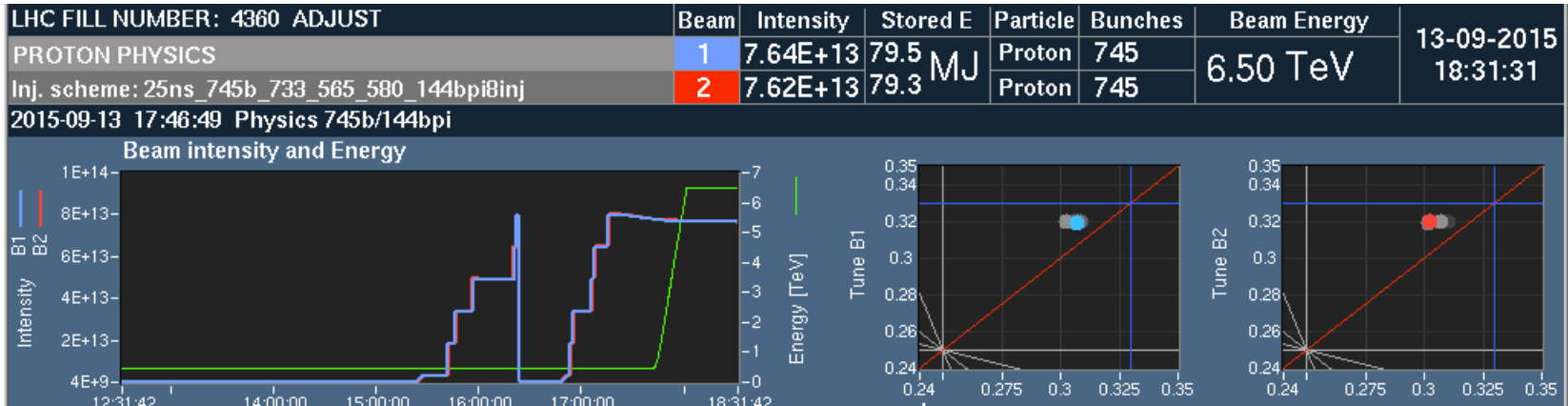


Tidig partikel får mindre energitillskott

Allteftersom partiklarna accelereras måste magnetfältens styrka ökas och RF frekvensen justeras i takt för att hålla partiklarna kvar runt referensbanan!






Resonanser.....





LHC – en stor synkrotron på CERN



Krafter i spel

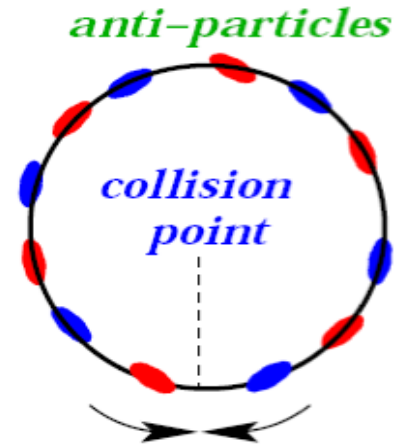
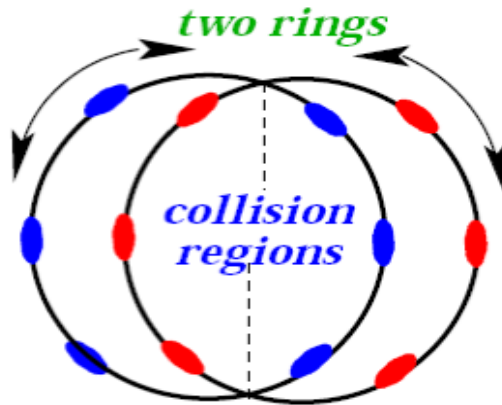


Krafter i spel






Typer av "Kolliderare" acceleratorer

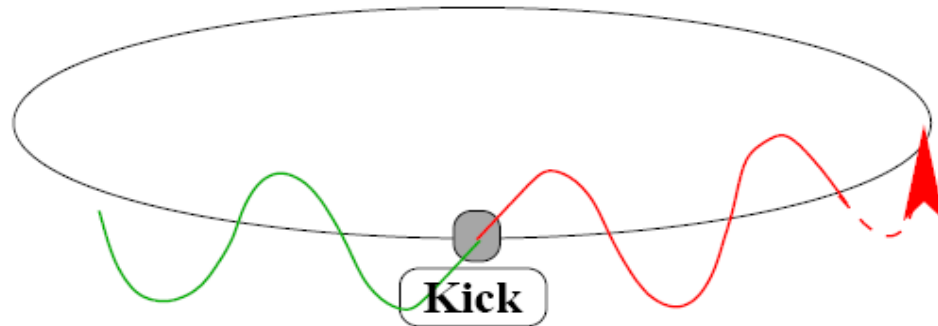


- Alla partiklar kolliderar inte på en gång → långa tider för experimental verksamhet
- Två strålar behövs
- Antipartiklar svåra (dyra) att producera (~ 1 antiproton/ 10^6 protoner) (naturfenomen)
- Strålarna påverkar varandra: kräver separation runt hela ringen utom i kollisionspunkterna.

Två ringar – Intersecting Storage Rings (1971-1984) (proton-proton, ion-ion, proton-antiproton)



Resonanser



Q-värdet anger antalet oscillationer strålen gör per varv, om detta värde är ett heltal så ser strålen samma upprepade "magnetfel" varv efter varv . Därför bör inte Q-värdet vara inte ett heltal.

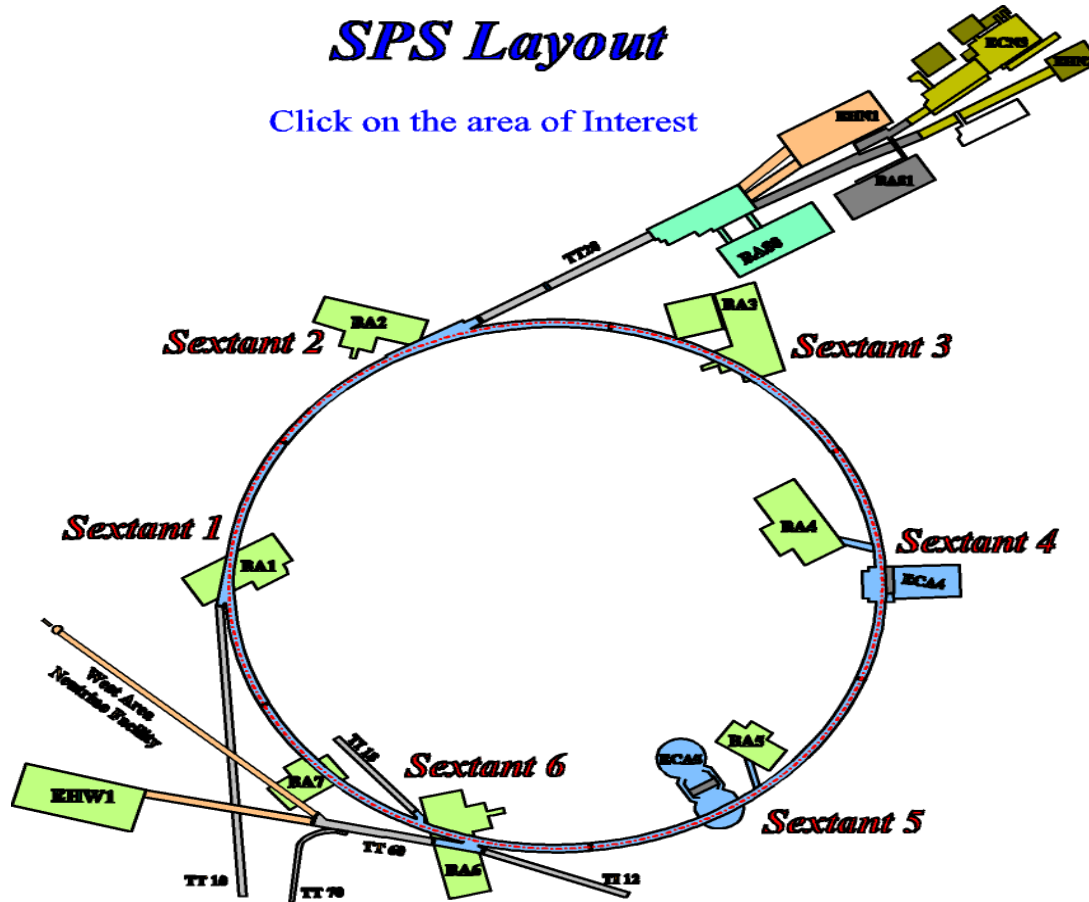
Man bör ha ett tillräckligt bra magnetfält för att slippa resonansfenomen. Icke önskvärda typer av fält (som exempelvis sextupolära, octupolära etc.) är av storleksordningen 10^{-4} relativt det önskade fältet (dipol i en avböjande magnet, kvadrupol i en fokuserande magnet etc.) för LHC



En ring proton-antiproton SPS(1976)->SpS(1983)->SPS(1989)

SPS Layout

Click on the area of Interest





Varför 7+7 TeV i LHC ?

TEKNOLOGI

■ **Synchrotron:** $R = \text{const.}$

$$r = \frac{m_0}{Q} \cdot \frac{\gamma}{B} \cdot v \rightarrow B \propto \gamma$$

$$\rightarrow B[\text{T}] = \frac{1}{0.3} \cdot \frac{p[\text{GeV}/c]}{R[\text{meter}]}$$

■ **Physics:** $\rightarrow p = 7000 \text{ GeV}/c$

■ **LEP tunnel:** $L = 27000 \text{ meter}$

\rightarrow arcs: $L = 22200 \text{ meter}$

$\rightarrow R = 3500 \text{ meter}$

■ **Bending and Focusing:** $\rightarrow R = 2784 \text{ meter}$

$$\rightarrow B_{\text{max}} = 8.38 \text{ T} \rightarrow \begin{array}{l} \text{iron saturation: } 2 \text{ Tesla} \\ \text{earth: } 0.3 \cdot 10^{-4} \text{ Tesla} \end{array}$$

100000 * jordens magnet fält)



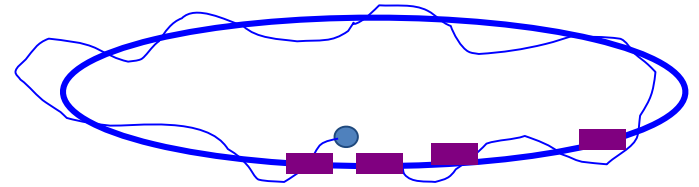
Fokusering och oscillerande partiklar

Man kan härleda rörelsekvationer av typen (jämför enkel pendel):

$$x''(s) + \left(\frac{1}{\rho^2(s)} - k(s) \right) \cdot x(s) = \frac{1}{\rho(s)} \Delta p / p ; \quad k = \frac{e}{p} \frac{\partial B_z}{\partial x}$$

$$z''(s) + k(s) \cdot z(s) = 0$$

$$x(s) = \sqrt{\varepsilon \beta_x(s)} \cos\left(\frac{2\pi}{L} Q \cdot s + \delta\right)$$



Oscillerande rörelse med varierande amplitud!

Antalet oscillationer på ett varv kallas "tune" och betecknas Q . Q -värdet är olika i de två planen (horizontellt och vertikalt plan).

L är ringens omkrets.



Synkrotronstrålning

Kon av synkrotronljus



Elektromagnetiska vågor

Accelererande laddade partiklar sänder ut elektromagnetisk strålning

Radio signaler och röntgenstrålning

$$P \propto \frac{\gamma^4}{\rho^2}$$

$$E \propto \frac{\gamma^3}{\rho}$$

LEP: $\gamma = 200000$

LHC: $\gamma = 7000$

$$E = mc^2 ; m = \gamma * m_0$$



Varför Supraledande teknologi

- Saturering runt 2 T av järn. Svårt att bygga en normalledande magnet som ger 8 T fält!
- Elförbrukning :

■ *LHC:*

$$B \propto I$$

→ $B_{\max} = 8.38 \text{ T}$ → $I = 280000 \text{ A}$

→ $P = 78 \text{ MW / magnet}$

ca. 500 magnets → $P > 39 \text{ GW}$



Andra användningar av acceleratorer

More than **400 B€** of end products are produced, sterilized, or examined using industrial accelerators annually worldwide.

More than **24 000** particle accelerators have been built globally over the past **60 years** to produce charged particle beams for use in industrial processes. This number does not include the more than **11 000** particle accelerators that have been produced exclusively for medical therapy with electrons, ions, neutrons, or X-rays.

More than **24 000** patients have been treated by hadron therapy in Europe.

More than **75 000** patients have been treated by hadron therapy in the world.

Around **200** accelerators are used for research worldwide, with an estimated yearly consolidated cost of **1 B€**.

The world's largest particle accelerator, the Large Hadron Collider (LHC), is installed in a tunnel **27 km** in circumference, buried 50-175 m below ground.

The temperature of the superconducting magnets in the LHC reaches **-271 °C**. In contrast, the temperature at collision point is 1000 million times hotter than that of the Sun's core.





CERN - för innovationer, upptäcka, publicera, dela





Partiklars rörelse i kvadrupolmagneter

Kraften är proportionell mot avståndet från origo: Jämför massa som hänger i en fjäder

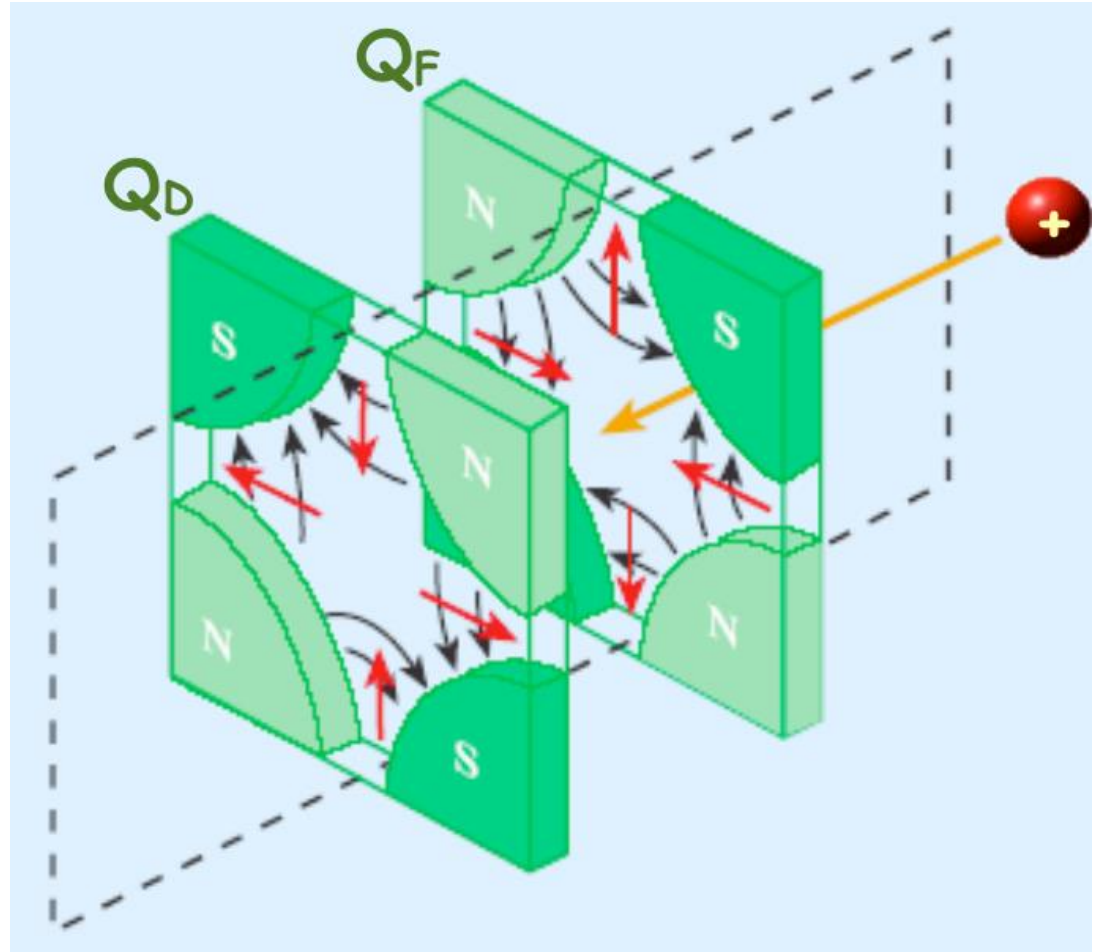
$$X''(s) = -K X(s)$$
$$X(s) = A \cos(\sqrt{K} s + \varphi)$$

I det plan där partiklar fokuseras: Sinus-formad svängning runt den centrala banan

I det plan där partiklarna defokuseras: byt tecken på K:

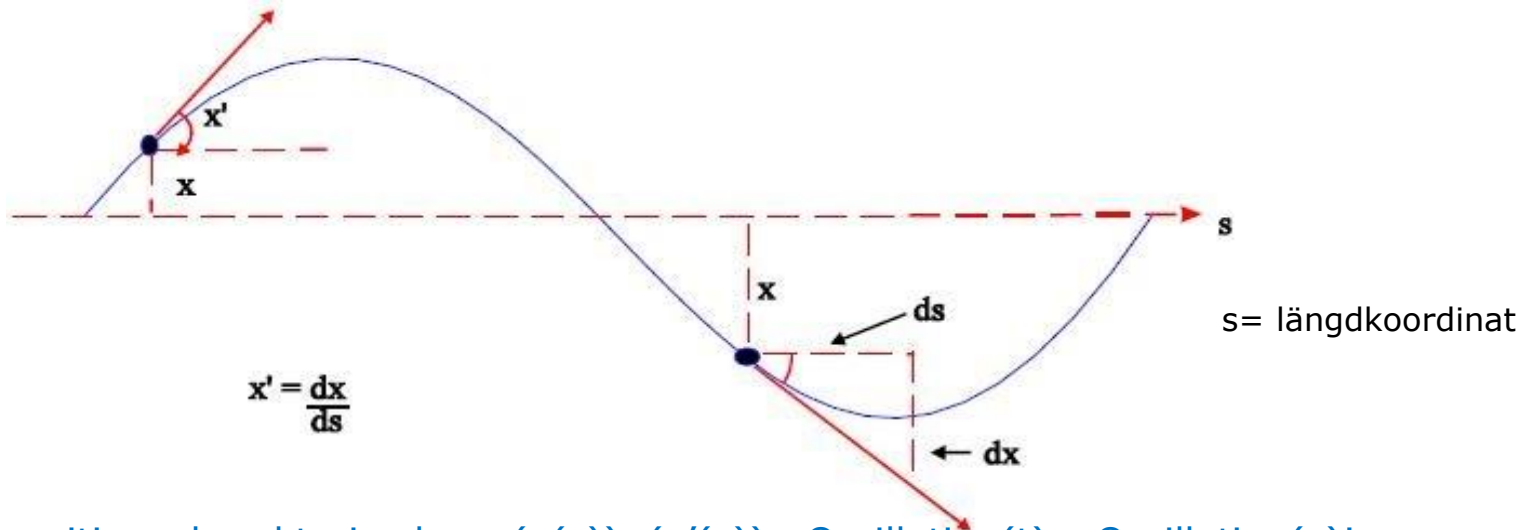
$$X''(s) = K X(s)$$
$$X(s) = A e^{\sqrt{K} s + \varphi}$$

Exponentiell avböjning från centrum





Partikelns position och vinkel runt maskinen



Partikelns position - karakteriserad av: $(x(s))$, $(x'(s))$. Oscillation(t) \rightarrow Oscillation(s)!
Rörelseekvation (Hills ekvation):

$$X''(s) = -K(s) X(s)$$

$K(s)$ är återföringskraften genererad av magnetfälten; K beror nu av s och beskriver både dipoler, kvadrupoler, drift etc.

Allmän lösning kan skrivas som $X(s) = \sqrt{\varepsilon \beta(s)} \cos(\mu(s) + \varphi)$

ε = enpartikel-emittans, konstant och beroende av initialvillkoren.


$\beta(s)$ = amplitud-modulering är en funktion av fokuseringstyrkan

$\mu(s)$ = fasen är en funktion av fokuseringstyrkan




Högre ordningens magneter

Dipoler och kvadrupol magneter styr partiklar med olika energier olika, en egenskap som kallas kromaticitet i analogi med optiken. Energispridningen som är inneboende i en partikelstråle ger upphov till en spridning av fokuseringen och till instabiliteter. Sextupol magneter (och högre ordningars magneter) används för att korrigera fenomenet men dessa ger också upphov till andra icke önskvärda icke linjära rörelser.



wikipedia





När används respektive leptoner och hadroner?

Lepton versus Hadron Collider

● Leptons: (e^+ / e^-)

■ *elementary particles*

→ *well defined energy*

→ *precision experiments*

● Hadrons: (p^+ / p^-)

■ *multi particle collisions*

→ *energy spread*

→ *discovery potential*

● Example:

Z_0

1985 Sp \bar{p} S

p^+p^-

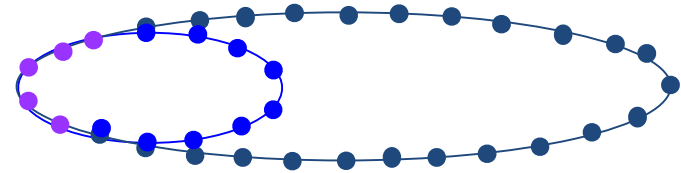
1990 LEP

e^+e^-



Varför Supraledande Teknologi

- LHC använder supraledande magneter. Varför?
- Liten radie, mindre maskin. Kan ej få lika högt B-fält med normalledande magneter..
- Stor energibesparing, men infrastrukturen mycket mer komplex.



Kylskåp- XXXL.



Ytterligare utmaningar

Typer av avvikelser som kan inverka menligt på strålkvaliteten.

Rörelser i jordskorpan

Tåg

Månen

Årstider

Byggnation

...

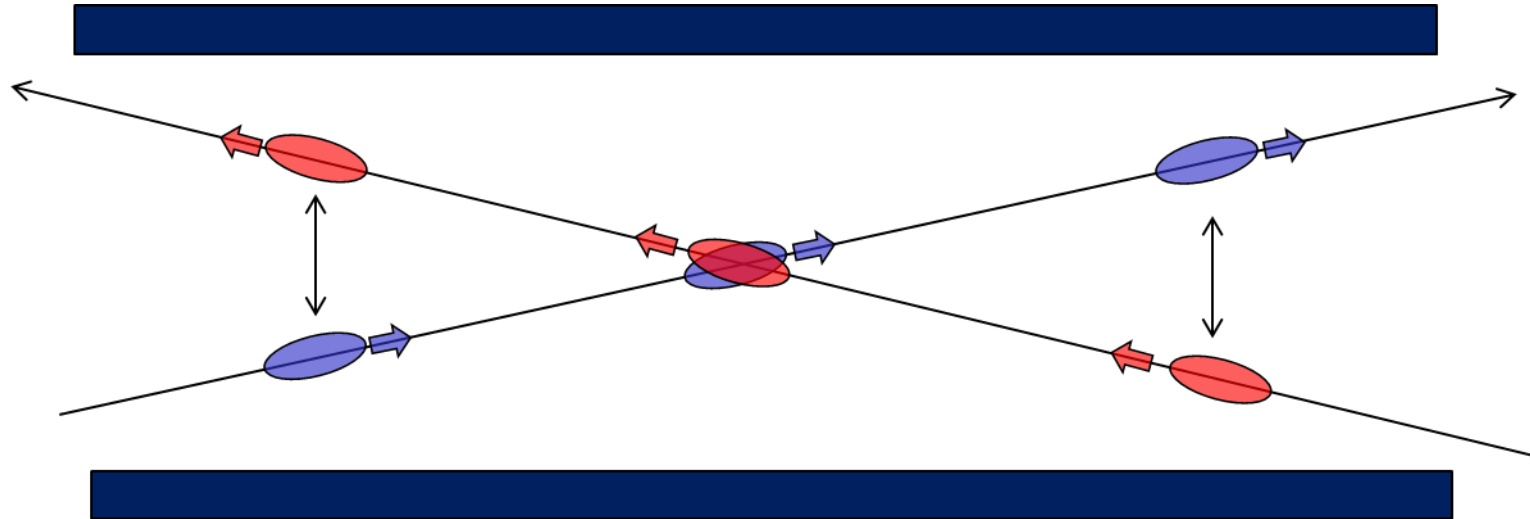
Magneterna måste kalibreras

Strömreglering i magneterna

...

Energien hos partiklarna måste svara mot magnetfältens styrkor för att ha avsedda banor

Geometrisk reduktionsfaktor



- Buncherna måste ha en vinkel när de krockar
 - Annars blir det oönskade kollisioner
 - Vinkeln måste vara så stor för att buncherna störs av varandras elektromagnetiska fält (long-range beam-beam)
- Färre kollisioner när det inte är ett perfekt överlapp
- Geometrisk reduktionsfaktor beror på vinkelns storlek samt bunchernas längd

$$\frac{1}{\sqrt{1 + \left(\frac{\sigma_s \phi}{\sigma_x 2}\right)^2}}$$



300 MJ ...

- 300 MJ kan smälta ca 400 kg koppar
- 300 MJ är rörelseenergin för ett X2000-tåg i ca 155 km/h
- I LHC: samma rörelseenergi i en 200 μm bred protonstråle