

COVID-19 Briefing sur la sécurité

Cette séance d'information sur la sécurité est une introduction aux mesures de sécurité Du Covid-19. Au fur et à mesure que la situation évolue, ces mesures seront remplacées par des versions mises à jour, des cours d'apprentissage en ligne (obligatoires après 18.05.2020) et des instructions spécifiques pour les lieux de travail. Il s'agit donc d'un premier pas pour un redémarrage des activités sur le site du CERN. En cas de doute sur la mise en œuvre des mesures proposées, demandez à votre superviseur, TSO et chef de section.

Si vous éprouvez des symptômes grippaux tels que fièvre, toux, perte de goût et d'odorat, supposant d'une infection au Covid-19, **informez le service médical du CERN et votre superviseur** au numéro

+41 22 7667777 (8:00-17:00), +41 22 767 4444 (24 heures), fight.covid@cern.ch

- **Ne venez pas travailler**
- **Arrêtez immédiatement votre activité**
- N'allez pas directement à l'hôpital ou à votre médecin généraliste, mais appelez les services d'urgence. Suisse 144, France 15.

Chaque **personne contaminé par le COVID** et qui a passé du temps au CERN pendant les 14 jours précédant la apparition des premiers symptômes **doit être suivie par le Service médical du CERN.**

Informations générales sur la situation COVID-19 disponibles sur le site de HSE

<https://hse.cern/content/faq-covid-19>

Sauf si le travail l'exige, évitez tout contact étroit avec d'autres personnes. **Respecter la distance sociale et ne vous rapprochez pas à moins de 2 mètres les uns des autres.**

- Lavez-vous bien les mains avec du savon et de l'eau ou utilisez un désinfectant pour les mains à base d'alcool.
- Gardez les portes intérieures ouvertes pour améliorer la circulation de l'air et évitez de toucher les poignées de porte (des règles spéciales peuvent s'appliquer aux environnements climatisés).
- Couvrez le nez et la bouche avec votre bras en toussant ou en éternuant. Utilisez un tissu jetable pour vous moucher. Évitez de vous toucher le nez, les yeux et le visage.

Le port de masques est obligatoire dans tous les espaces fermés du CERN, seule exception dans les bureaux avec une seule personne.

Si la **distance social ne peut pas être maintenue**, **un écran de protection facial ou des lunettes doivent être ajoutés** en plus du masque et de l'EPI requis pour le travail. Un casque d'électricien avec une visière se qualifie comme écran de protection facial.

Évitez le partage d'outils et d'équipement. Prenez des mesures compensatoires si vous avez besoin de partager des outils ou des surfaces de travail, comme les désinfecter à chaque échange, ou porter des gants à éliminer à la fin de l'opération. Désinfecter les outils après utilisation s'ils ne sont pas explicitement attribués à une seule personne.

- Les travaux sur les sites du CERN doivent se limiter à des activités qui ne peuvent être menées en télétravail.
- L'accès au site du CERN pour les personnes âgées de 65 ans et plus doit être autorisé par le chef de département.
- Les personnes **vulnérables** (grossesse, cancer, maladies cardiovasculaires, maladies respiratoires chroniques, diabète, insuffisance immunitaire, hypertension) **doivent travailler à distance**. Si les personnes vulnérables ne peuvent pas télétravailler, les règles relatives aux congés maladie s'appliquent.
- **Le transport individuel (voiture, vélo...) est encouragé** pour les déplacements vers et sur les sites du CERN. Si les transports en commun doivent être utilisés, des masques doivent être portés.
- **Navette du CERN : des masques doivent être portés.**
- **Voitures du CERN : l'utilisation individuelle des voitures est recommandée.** Si plus d'une personne et pour un maximum de deux personnes, les masques doivent être portés. Chaque utilisateur doit nettoyer les zones qu'il ont touché (volant, etc.) à l'aide d'un désinfectant à base d'alcool.

- Les EPI et le matériel de nettoyage seront distribués par l'intermédiaire des groupes et des sections. Chaque section centralise les demandes pour le matériel, alors que les commandes et la distribution sont gérées au niveau du groupe. Demandez à votre superviseur, chef de section ou TSO.
- Jetez vos EPI usagés dans des poubelles séparées, installés sur votre espace de travail, ou sacs personnels, également fournis par votre superviseur, chef de section ou TSO.
- Les locaux seront nettoyés selon le plan d'hygiène à l'échelle du CERN.
- Les travaux doivent être organisés de manière à permettre une distance sociale de 2 m. Lorsque cela n'est pas possible, le port de masque et d'écran de protection est nécessaire.
- Les réunions doivent avoir lieu à distance à l'aide de la vidéoconférence
- Si les réunions ne peuvent pas avoir lieu à distance, une distance sociale de 2 m entre chaque participant doit être assurée. L'identité des participants doit être enregistrée par l'organisateur de la réunion.
- Aucun rassemblement de personnes pendant les pauses ou aux toilettes n'est autorisé.

Gestion des masques

Il existe différents types de masques, **chirurgicaux**



et **FFP2** (respirateurs)

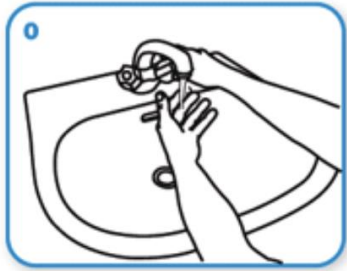


Les masques **chirurgicaux empêchent la propagation des gouttelettes**. Ils doivent être portés dans tous les espaces fermés du CERN, sauf dans les bureaux d'une seule personne.

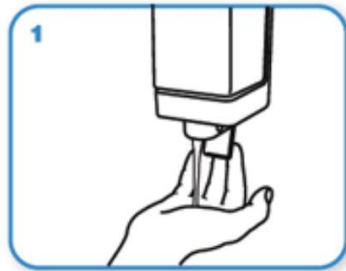
Les masques **ffp2 ne sont pas pour le Covid-19**. Ils doivent être portés à la place du masque chirurgical quand est spécifiquement requis par l'analyse des risques (filtrage des particules de poussière fine).

- Placez le masque avec soin, en s'assurant qu'il couvre la bouche et le nez, et attachez-le solidement pour minimiser les écarts entre le visage et le masque. **Les barbes compromettent l'effet de scellement, moins il y a de poils meilleur est l'efficacité.**
- Évitez de toucher le masque tout en le portant
- Retirez le masque à l'aide de la technique appropriée : ne touchez pas l'avant du masque mais détachez-le par derrière
- Après l'enlèvement ou chaque fois qu'un masque usagé est touché par inadvertance, nettoyez les mains à l'aide d'un désinfectant à base d'alcool ou de savon et d'eau
- Remplacer les masques dès qu'ils deviennent humides
- Ne pas réutiliser des masques chirurgicaux
- Ne partagez pas de masques avec d'autres
- Disposer immédiatement des masques chirurgicaux dans des contenants dédiés

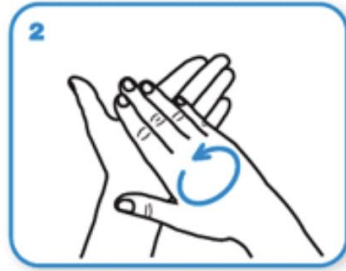
Se laver les mains correctement



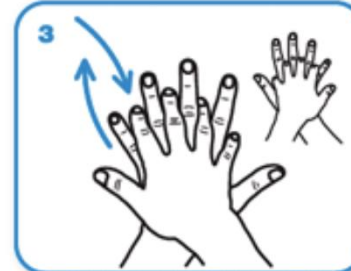
Mouiller les mains abondamment



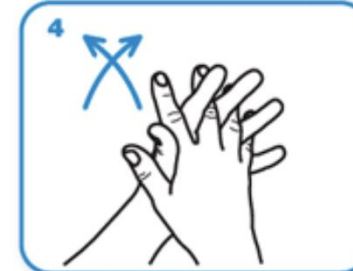
Appliquer suffisamment de savon pour recouvrir toutes les surfaces des mains et frictionner :



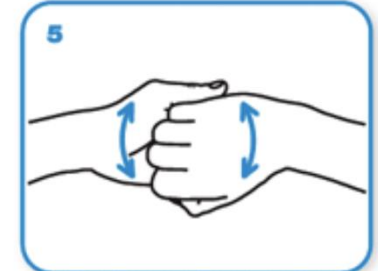
Paume contre paume par mouvement de rotation,



le dos de la main gauche avec un mouvement d'avant en arrière exercé par la paume droite, et vice et versa,



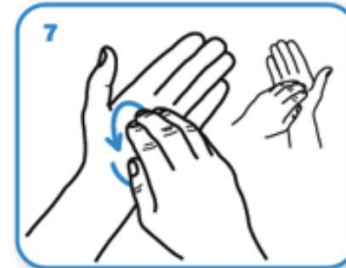
les espaces interdigitaux paume contre paume, doigts entrelacés, en exerçant un mouvement d'avant en arrière,



les dos des doigts en les tenant dans la paume des mains opposées avec un mouvement d'aller-retour latéral,



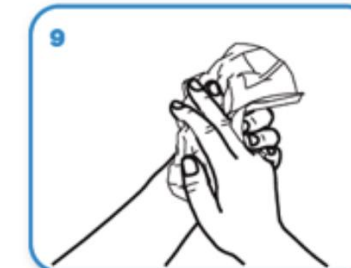
le pouce de la main gauche par rotation dans la paume refermée de la main droite, et vice et versa,



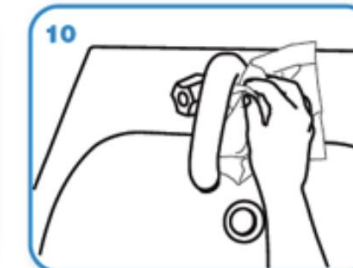
la pulpe des doigts de la main droite par rotation contre la paume de la main gauche, et vice et versa.



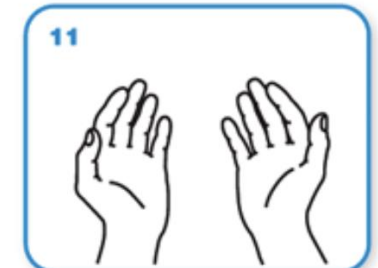
Rincer les mains à l'eau,



sécher soigneusement les mains avec une serviette à usage unique,



fermer le robinet à l'aide de la serviette.



Les mains sont prêtes pour le soin.

Enlever et jeter ses gants



1. Pincer le gant au niveau du poignet. Éviter de toucher la peau.



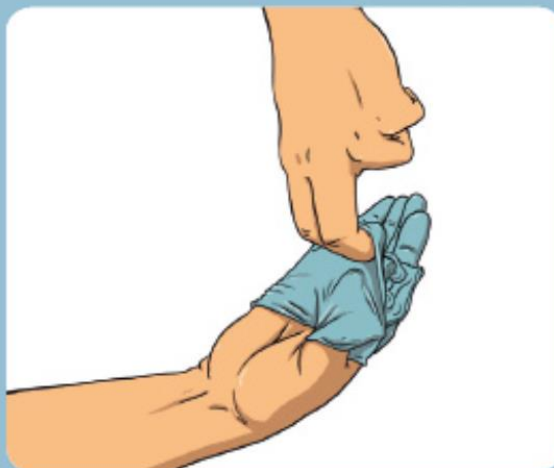
2. Retirer le gant.



3. Le garder au creux de la main gantée ou le jeter.



4. Glisser les doigts à l'intérieur du deuxième gant. Éviter de toucher l'extérieur du gant.



5. Retirer le deuxième gant.



6. Une fois les gants ôtés, les jeter. Se laver les mains.