



MÉTROLOGIE EN-MME-MM

RAPPORT DE CONTRÔLE

EDMS**2420317**

Job

Client

SGALABERNA Davide

Contrôleur

PUGNAT Dominique

Machine

ZEISS Prismo Ultra 12-24-10

Précision des mesures

1,2 μm + L/500mm

Température

20°C \pm 1°C

Date de la mesure 22/09/2020 11:36

N° de plan

Désignation

SFGD Sandwich Prototype

Fournisseur

N° de pièce**2**

Valeurs rouges

● 0

Commentaire

Nom du programme

Prototype_T2K



L'axe principale Z+ est la normale au plan supérieur

L'axe secondaire Y+ est la droite passant par les centres des alesages $\text{Ø}1.5\text{H}8$ 1 et 2

L'origine est le centre de l'alesage $\text{Ø}1.5\text{H}8$ -1 dans le plan supérieur



EDMS

2420317

N° de plan

Désignation

SFGD Sandwich Prototype

N° de pièce

2

Date/Heure

22/09/2020 11:36

Nom	Valeur mesurée	Valeur nominale	Tolérance supérieure	Tolérance inférieure	Deviation	+/-
Groupe centering pin hole diameter Ø1.5H8						
3	∅ Diamètre_Cercle Ø1.5H8-1	1,5126	1,5000	0,0140	0,0000	0,0126
4	∅ Diamètre_Cercle Ø1.5H8-2	1,5098	1,5000	0,0140	0,0000	0,0098
5	∅ Diamètre_Cercle Ø1.5H8-3	1,5133	1,5000	0,0140	0,0000	0,0133
6	∅ Diamètre_Cercle Ø1.5H8-4	1,5055	1,5000	0,0140	0,0000	0,0055
7	∅ Diamètre_Cercle Ø1.5H8-5	1,5070	1,5000	0,0140	0,0000	0,0070
8	∅ Diamètre_Cercle Ø1.5H8-6	1,5131	1,5000	0,0140	0,0000	0,0131
9	∅ Diamètre_Cercle Ø1.5H8-7	1,4997	1,5000	0,0140	0,0000	-0,0003 -0,0003
10	∅ Diamètre_Cercle Ø1.5H8-8	1,5084	1,5000	0,0140	0,0000	0,0084
11	∅ Diamètre_Cercle Ø1.5H8-9	1,5093	1,5000	0,0140	0,0000	0,0093
12	∅ Diamètre_Cercle Ø1.5H8-10	1,5124	1,5000	0,0140	0,0000	0,0124
13	∅ Diamètre_Cercle Ø1.5H8-11	1,5130	1,5000	0,0140	0,0000	0,0130
14	∅ Diamètre_Cercle Ø1.5H8-12	1,4955	1,5000	0,0140	0,0000	-0,0045 -0,0045
15	∅ Diamètre_Cercle Ø1.5H8-13	1,5029	1,5000	0,0140	0,0000	0,0029
16	∅ Diamètre_Cercle Ø1.5H8-14	1,5005	1,5000	0,0140	0,0000	0,0005
17	∅ Diamètre_Cercle Ø1.5H8-15	1,5002	1,5000	0,0140	0,0000	0,0002
18	∅ Diamètre_Cercle Ø1.5H8-16	1,5068	1,5000	0,0140	0,0000	0,0068
Groupe position centering pin hole Ø1.5H8						
20	⊕ Loca Ø1.5H8-1	0,0000	0,0000	0,2000	0,0000	0,0000
1	⊕ Loca Ø1.5H8-1.X	0,0000	0,0000	0,1000	-0,1000	0,0000
2	⊕ Loca Ø1.5H8-1.Y	0,0000	0,0000	0,1000	-0,1000	0,0000
21	⊕ Loca Ø1.5H8-2	0,2368	0,0000	0,2000	0,0000	0,2368 0,0368
1	⊕ Loca Ø1.5H8-2.X	0,0000	0,0000	0,1000	-0,1000	0,0000
2	⊕ Loca Ø1.5H8-2.Y	2178,3684	2178,2500	0,1000	-0,1000	0,1184 0,0184
22	⊕ Loca Ø1.5H8-3	0,0245	0,0000	0,2000	0,0000	0,0245
1	⊕ Loca Ø1.5H8-3.X	-0,0087	0,0000	0,1000	-0,1000	-0,0087
2	⊕ Loca Ø1.5H8-3.Y	81,9914	82,0000	0,1000	-0,1000	-0,0086
23	⊕ Loca Ø1.5H8-4	0,0536	0,0000	0,2000	0,0000	0,0536
1	⊕ Loca Ø1.5H8-4.X	-0,0068	0,0000	0,1000	-0,1000	-0,0068



EDMS

2420317

N° de plan

SFGD Sandwich Prototype

Désignation

N° de pièce

2

Date/Heure

22/09/2020 11:36

Nom	Valeur mesurée	Valeur nominale	Tolérance supérieure	Tolérance inférieure	Deviation	+/-
2 Loca Ø1.5H8-4.Y	163,9741	164,0000	0,1000	-0,1000	-0,0259	
24 Loca Ø1.5H8-5	0,0515	0,0000	0,2000	0,0000	0,0515	
1 Loca Ø1.5H8-5.X	-0,0114	0,0000	0,1000	-0,1000	-0,0114	
2 Loca Ø1.5H8-5.Y	245,9769	246,0000	0,1000	-0,1000	-0,0231	
25 Loca Ø1.5H8-6	0,0307	0,0000	0,2000	0,0000	0,0307	
1 Loca Ø1.5H8-6.X	80,7973	80,8000	0,1000	-0,1000	-0,0027	
2 Loca Ø1.5H8-6.Y	267,7849	267,8000	0,1000	-0,1000	-0,0151	
26 Loca Ø1.5H8-7	0,0104	0,0000	0,2000	0,0000	0,0104	
1 Loca Ø1.5H8-7.X	80,7963	80,8000	0,1000	-0,1000	-0,0037	
2 Loca Ø1.5H8-7.Y	185,7964	185,8000	0,1000	-0,1000	-0,0036	
27 Loca Ø1.5H8-8	0,0283	0,0000	0,2000	0,0000	0,0283	
1 Loca Ø1.5H8-8.X	80,7969	80,8000	0,1000	-0,1000	-0,0031	
2 Loca Ø1.5H8-8.Y	103,7862	103,8000	0,1000	-0,1000	-0,0138	
28 Loca Ø1.5H8-9	0,0204	0,0000	0,2000	0,0000	0,0204	
1 Loca Ø1.5H8-9.X	80,7973	80,8000	0,1000	-0,1000	-0,0027	
2 Loca Ø1.5H8-9.Y	21,7902	21,8000	0,1000	-0,1000	-0,0098	
29 Loca Ø1.5H8-10	0,2482	0,0000	0,2000	0,0000	0,2482	0,0482
1 Loca Ø1.5H8-10.X	0,0443	0,0000	0,1000	-0,1000	0,0443	
2 Loca Ø1.5H8-10.Y	1932,3659	1932,2500	0,1000	-0,1000	0,1159	0,0159
30 Loca Ø1.5H8-11	0,2315	0,0000	0,2000	0,0000	0,2315	0,0315
1 Loca Ø1.5H8-11.X	0,0257	0,0000	0,1000	-0,1000	0,0257	
2 Loca Ø1.5H8-11.Y	2014,3628	2014,2500	0,1000	-0,1000	0,1128	0,0128
31 Loca Ø1.5H8-12	0,2444	0,0000	0,2000	0,0000	0,2444	0,0444
1 Loca Ø1.5H8-12.X	0,0080	0,0000	0,1000	-0,1000	0,0080	
2 Loca Ø1.5H8-12.Y	2096,3719	2096,2500	0,1000	-0,1000	0,1219	0,0219
32 Loca Ø1.5H8-13	0,2644	0,0000	0,2000	0,0000	0,2644	0,0644
1 Loca Ø1.5H8-13.X	80,8041	80,8000	0,1000	-0,1000	0,0041	
2 Loca Ø1.5H8-13.Y	2200,1821	2200,0500	0,1000	-0,1000	0,1321	0,0321
33 Loca Ø1.5H8-14	0,2529	0,0000	0,2000	0,0000	0,2529	0,0529
1 Loca Ø1.5H8-14.X	80,8176	80,8000	0,1000	-0,1000	0,0176	



EDMS

2420317

N° de plan

SFGD Sandwich Prototype

Désignation

N° de pièce

2

Date/Heure

22/09/2020 11:36

Nom	Valeur mesurée	Valeur nominale	Tolérance supérieure	Tolérance inférieure	Deviation	+/-
2 Loca Ø1.5H8-14.Y	2118,1752	2118,0500	0,1000	-0,1000	0,1252	0,0252
34 Loca Ø1.5H8-15	0,2750	0,0000	0,2000	0,0000	0,2750	0,0750
1 Loca Ø1.5H8-15.X	80,8333	80,8000	0,1000	-0,1000	0,0333	
2 Loca Ø1.5H8-15.Y	2036,1834	2036,0500	0,1000	-0,1000	0,1334	0,0334
35 Loca Ø1.5H8-16	0,2745	0,0000	0,2000	0,0000	0,2745	0,0745
1 Loca Ø1.5H8-16.X	80,8432	80,8000	0,1000	-0,1000	0,0432	
2 Loca Ø1.5H8-16.Y	1954,1803	1954,0500	0,1000	-0,1000	0,1303	0,0303

Groupe pocket 1 hole diameter Ø3 mm - depth 10 mm

37 Diamètre_Cylindre Pocket 1 C1	2,9962	3,0000			-0,0038	
38 Diamètre_Cylindre Pocket 1 C2	3,0001	3,0000			0,0001	
39 Diamètre_Cylindre Pocket 1 C3	2,9982	3,0000			-0,0018	
40 Diamètre_Cylindre Pocket 1 C4	2,9985	3,0000			-0,0015	
41 Diamètre_Cylindre Pocket 1 C5	2,9942	3,0000			-0,0058	
42 Diamètre_Cylindre Pocket 1 C6	2,9993	3,0000			-0,0007	
43 Diamètre_Cylindre Pocket 1 C7	3,0029	3,0000			0,0029	
44 Diamètre_Cylindre Pocket 1 C8	3,0011	3,0000			0,0011	
45 Diamètre_Cylindre Pocket 1 C9	2,9997	3,0000			-0,0003	
46 Diamètre_Cylindre Pocket 1 C10	3,0016	3,0000			0,0016	

Groupe pocket 2 hole diameter Ø3 mm - depth 10 mm

48 Diamètre_Cylindre Pocket 2 C1	3,0124	3,0000			0,0124	
49 Diamètre_Cylindre Pocket 2 C2	3,0009	3,0000			0,0009	
50 Diamètre_Cylindre Pocket 2 C3	3,0041	3,0000			0,0041	
51 Diamètre_Cylindre Pocket 2 C4	2,9990	3,0000			-0,0010	
52 Diamètre_Cylindre Pocket 2 C5	3,0134	3,0000			0,0134	
53 Diamètre_Cylindre Pocket 2 C6	3,0049	3,0000			0,0049	
54 Diamètre_Cylindre Pocket 2 C7	3,0038	3,0000			0,0038	
55 Diamètre_Cylindre Pocket 2 C8	3,0065	3,0000			0,0065	
56 Diamètre_Cylindre Pocket 2 C9	3,0025	3,0000			0,0025	
57 Diamètre_Cylindre Pocket 2 C10	3,0031	3,0000			0,0031	



EDMS

2420317

N° de plan

SFGD Sandwich Prototype

Désignation

N° de pièce

2

Date/Heure

22/09/2020 11:36

Nom	Valeur mesurée	Valeur nominale	Tolérance supérieure	Tolérance inférieure	Deviation	+/-
Groupe pocket 3 hole diameter Ø3 mm - depth 10 mm						
59	∅ Diamètre_Cylindre Pocket 3 C1	3,0171	3,0000		0,0171	
60	∅ Diamètre_Cylindre Pocket 3 C2	3,0204	3,0000		0,0204	
61	∅ Diamètre_Cylindre Pocket 3 C3	3,0190	3,0000		0,0190	
62	∅ Diamètre_Cylindre Pocket 3 C4	3,0012	3,0000		0,0012	
63	∅ Diamètre_Cylindre Pocket 3 C5	3,0147	3,0000		0,0147	
64	∅ Diamètre_Cylindre Pocket 3 C6	3,0164	3,0000		0,0164	
65	∅ Diamètre_Cylindre Pocket 3 C7	3,0082	3,0000		0,0082	
66	∅ Diamètre_Cylindre Pocket 3 C8	3,0029	3,0000		0,0029	
67	∅ Diamètre_Cylindre Pocket 3 C9	3,0045	3,0000		0,0045	
68	∅ Diamètre_Cylindre Pocket 3 C10	3,0063	3,0000		0,0063	
Groupe pocket 4 hole diameter Ø3 mm - depth 10 mm						
70	∅ Diamètre_Cylindre Pocket 4 C1	3,0472	3,0000		0,0472	
71	∅ Diamètre_Cylindre Pocket 4 C2	3,0284	3,0000		0,0284	
72	∅ Diamètre_Cylindre Pocket 4 C3	3,0239	3,0000		0,0239	
73	∅ Diamètre_Cylindre Pocket 4 C4	3,0318	3,0000		0,0318	
74	∅ Diamètre_Cylindre Pocket 4 C5	3,0124	3,0000		0,0124	
75	∅ Diamètre_Cylindre Pocket 4 C6	3,0227	3,0000		0,0227	
76	∅ Diamètre_Cylindre Pocket 4 C7	3,0224	3,0000		0,0224	
77	∅ Diamètre_Cylindre Pocket 4 C8	3,0207	3,0000		0,0207	
78	∅ Diamètre_Cylindre Pocket 4 C9	3,0201	3,0000		0,0201	
79	∅ Diamètre_Cylindre Pocket 4 C10	3,0489	3,0000		0,0489	
Groupe pocket 5 hole diameter Ø3 mm - depth 10 mm						
81	∅ Diamètre_Cylindre Pocket 5 C1	3,0181	3,0000		0,0181	
82	∅ Diamètre_Cylindre Pocket 5 C2	3,0250	3,0000		0,0250	
83	∅ Diamètre_Cylindre Pocket 5 C3	3,0093	3,0000		0,0093	
84	∅ Diamètre_Cylindre Pocket 5 C4	3,0182	3,0000		0,0182	
85	∅ Diamètre_Cylindre Pocket 5 C5	3,0386	3,0000		0,0386	
86	∅ Diamètre_Cylindre Pocket 5 C6	3,0104	3,0000		0,0104	



EDMS

2420317

N° de plan

SFGD Sandwich Prototype

Désignation

N° de pièce

2

Date/Heure

22/09/2020 11:36

Nom	Valeur mesurée	Valeur nominale	Tolérance supérieure	Tolérance inférieure	Deviation	+/-
87 Ø Diamètre_Cylindre Pocket 5 C7	3,0164	3,0000			0,0164	
88 Ø Diamètre_Cylindre Pocket 5 C8	3,0360	3,0000			0,0360	
89 Ø Diamètre_Cylindre Pocket 5 C9	3,0490	3,0000			0,0490	
90 Ø Diamètre_Cylindre Pocket 5 C10	3,0371	3,0000			0,0371	
Groupe pocket 6 hole diameter Ø3 mm - depth 10 mm						
92 Ø Diamètre_Cylindre Pocket 6 C1	3,0189	3,0000			0,0189	
93 Ø Diamètre_Cylindre Pocket 6 C2	3,0017	3,0000			0,0017	
94 Ø Diamètre_Cylindre Pocket 6 C3	2,9871	3,0000			-0,0129	
95 Ø Diamètre_Cylindre Pocket 6 C4	2,9997	3,0000			-0,0003	
96 Ø Diamètre_Cylindre Pocket 6 C5	3,0095	3,0000			0,0095	
97 Ø Diamètre_Cylindre Pocket 6 C6	3,0128	3,0000			0,0128	
98 Ø Diamètre_Cylindre Pocket 6 C7	3,0031	3,0000			0,0031	
99 Ø Diamètre_Cylindre Pocket 6 C8	3,0010	3,0000			0,0010	
100 Ø Diamètre_Cylindre Pocket 6 C9	3,0163	3,0000			0,0163	
101 Ø Diamètre_Cylindre Pocket 6 C10	3,0064	3,0000			0,0064	
Groupe pocket 7 hole diameter Ø3 mm - depth 10 mm						
103 Ø Diamètre_Cylindre Pocket 7 C1	2,9828	3,0000			-0,0172	
104 Ø Diamètre_Cylindre Pocket 7 C2	2,9706	3,0000			-0,0294	
105 Ø Diamètre_Cylindre Pocket 7 C3	2,9739	3,0000			-0,0261	
106 Ø Diamètre_Cylindre Pocket 7 C4	2,9883	3,0000			-0,0117	
107 Ø Diamètre_Cylindre Pocket 7 C5	2,9657	3,0000			-0,0343	
108 Ø Diamètre_Cylindre Pocket 7 C6	2,9859	3,0000			-0,0141	
109 Ø Diamètre_Cylindre Pocket 7 C7	2,9907	3,0000			-0,0093	
110 Ø Diamètre_Cylindre Pocket 7 C8	2,9677	3,0000			-0,0323	
111 Ø Diamètre_Cylindre Pocket 7 C9	2,9713	3,0000			-0,0287	
112 Ø Diamètre_Cylindre Pocket 7 C10	2,9689	3,0000			-0,0311	
Groupe pocket 8 hole diameter Ø3 mm - depth 10 mm						
114 Ø Diamètre_Cylindre Pocket 8 C1	2,9860	3,0000			-0,0140	
115 Ø Diamètre_Cylindre Pocket 8 C2	2,9929	3,0000			-0,0071	



EDMS

2420317

N° de plan

SFGD Sandwich Prototype

Désignation

N° de pièce

2

Date/Heure

22/09/2020 11:36

Nom	Valeur mesurée	Valeur nominale	Tolérance supérieure	Tolérance inférieure	Deviation	+/-
116 ∅ Diamètre_Cylindre Pocket 8 C3	3,0042	3,0000			0,0042	
117 ∅ Diamètre_Cylindre Pocket 8 C4	2,9844	3,0000			-0,0156	
118 ∅ Diamètre_Cylindre Pocket 8 C5	2,9860	3,0000			-0,0140	
119 ∅ Diamètre_Cylindre Pocket 8 C6	2,9914	3,0000			-0,0086	
120 ∅ Diamètre_Cylindre Pocket 8 C7	2,9970	3,0000			-0,0030	
121 ∅ Diamètre_Cylindre Pocket 8 C8	2,9898	3,0000			-0,0102	
122 ∅ Diamètre_Cylindre Pocket 8 C9	2,9653	3,0000			-0,0347	
123 ∅ Diamètre_Cylindre Pocket 8 C10	2,9973	3,0000			-0,0027	
Groupe position hole Ø3mm pocket 1						
125 ⊕ Loca cylindre Pocket 1 C1	0,1421	0,0000	0,2000	0,0000	0,1421	
1 ⊕ Loca cylindre Pocket 1 C1.X	4,8422	4,8050	0,1000	-0,1000	0,0372	
2 ⊕ Loca cylindre Pocket 1 C1.Y	-25,0355	-24,9750	0,1000	-0,1000	-0,0605	
126 ⊕ Loca cylindre Pocket 1 C2	0,0647	0,0000	0,2000	0,0000	0,0647	
1 ⊕ Loca cylindre Pocket 1 C2.X	4,8230	4,8050	0,1000	-0,1000	0,0180	
2 ⊕ Loca cylindre Pocket 1 C2.Y	15,9981	16,0250	0,1000	-0,1000	-0,0269	
127 ⊕ Loca cylindre Pocket 1 C3	0,0466	0,0000	0,2000	0,0000	0,0466	
1 ⊕ Loca cylindre Pocket 1 C3.X	4,7828	4,8050	0,1000	-0,1000	-0,0222	
2 ⊕ Loca cylindre Pocket 1 C3.Y	46,7680	46,7750	0,1000	-0,1000	-0,0070	
128 ⊕ Loca cylindre Pocket 1 C4	0,0582	0,0000	0,2000	0,0000	0,0582	
1 ⊕ Loca cylindre Pocket 1 C4.X	25,3209	25,3050	0,1000	-0,1000	0,0159	
2 ⊕ Loca cylindre Pocket 1 C4.Y	36,5006	36,5250	0,1000	-0,1000	-0,0244	
129 ⊕ Loca cylindre Pocket 1 C5	0,1557	0,0000	0,2000	0,0000	0,1557	
1 ⊕ Loca cylindre Pocket 1 C5.X	35,4879	35,5550	0,1000	-0,1000	-0,0671	
2 ⊕ Loca cylindre Pocket 1 C5.Y	15,9854	16,0250	0,1000	-0,1000	-0,0396	
130 ⊕ Loca cylindre Pocket 1 C6	0,0914	0,0000	0,2000	0,0000	0,0914	
1 ⊕ Loca cylindre Pocket 1 C6.X	45,8088	45,8050	0,1000	-0,1000	0,0038	
2 ⊕ Loca cylindre Pocket 1 C6.Y	5,7294	5,7750	0,1000	-0,1000	-0,0456	
131 ⊕ Loca cylindre Pocket 1 C7	0,0527	0,0000	0,2000	0,0000	0,0527	
1 ⊕ Loca cylindre Pocket 1 C7.X	56,0676	56,0550	0,1000	-0,1000	0,0126	
2 ⊕ Loca cylindre Pocket 1 C7.Y	26,2519	26,2750	0,1000	-0,1000	-0,0231	



EDMS

2420317

N° de plan

SFGD Sandwich Prototype



























































Désignation

N° de pièce

2

Date/Heure

22/09/2020 11:36

Nom	Valeur mesurée	Valeur nominale	Tolérance supérieure	Tolérance inférieure	Deviation	+/-
132  Loca cylindre Pocket 1 C8	0,0596	0,0000	0,2000	0,0000	0,0596	
1  Loca cylindre Pocket 1 C8.X	66,2994	66,3050	0,1000	-0,1000	-0,0056	
2  Loca cylindre Pocket 1 C8.Y	-4,5042	-4,4750	0,1000	-0,1000	-0,0292	
133  Loca cylindre Pocket 1 C9	0,0593	0,0000	0,2000	0,0000	0,0593	
1  Loca cylindre Pocket 1 C9.X	76,5793	76,5550	0,1000	-0,1000	0,0243	
2  Loca cylindre Pocket 1 C9.Y	46,7581	46,7750	0,1000	-0,1000	-0,0169	
134  Loca cylindre Pocket 1 C10	0,0982	0,0000	0,2000	0,0000	0,0982	
1  Loca cylindre Pocket 1 C10.X	76,5564	76,5550	0,1000	-0,1000	0,0014	
2  Loca cylindre Pocket 1 C10.Y	-14,7741	-14,7250	0,1000	-0,1000	-0,0491	
Groupe position hole Ø3mm pocket 2						
136  Loca cylindre Pocket 2 C1	0,0726	0,0000	0,2000	0,0000	0,0726	
1  Loca cylindre Pocket 2 C1.X	4,8297	4,8050	0,1000	-0,1000	0,0247	
2  Loca cylindre Pocket 2 C1.Y	128,7484	128,7750	0,1000	-0,1000	-0,0266	
137  Loca cylindre Pocket 2 C2	0,1207	0,0000	0,2000	0,0000	0,1207	
1  Loca cylindre Pocket 2 C2.X	14,9947	15,0550	0,1000	-0,1000	-0,0603	
2  Loca cylindre Pocket 2 C2.Y	118,5273	118,5250	0,1000	-0,1000	0,0023	
138  Loca cylindre Pocket 2 C3	0,0994	0,0000	0,2000	0,0000	0,0994	
1  Loca cylindre Pocket 2 C3.X	15,0054	15,0550	0,1000	-0,1000	-0,0496	
2  Loca cylindre Pocket 2 C3.Y	87,7786	87,7750	0,1000	-0,1000	0,0036	
139  Loca cylindre Pocket 2 C4	0,1001	0,0000	0,2000	0,0000	0,1001	
1  Loca cylindre Pocket 2 C4.X	25,3226	25,3050	0,1000	-0,1000	0,0176	
2  Loca cylindre Pocket 2 C4.Y	97,9781	98,0250	0,1000	-0,1000	-0,0469	
140  Loca cylindre Pocket 2 C5	0,0849	0,0000	0,2000	0,0000	0,0849	
1  Loca cylindre Pocket 2 C5.X	35,5236	35,5550	0,1000	-0,1000	-0,0314	
2  Loca cylindre Pocket 2 C5.Y	128,7464	128,7750	0,1000	-0,1000	-0,0286	
141  Loca cylindre Pocket 2 C6	0,1127	0,0000	0,2000	0,0000	0,1127	
1  Loca cylindre Pocket 2 C6.X	45,8130	45,8050	0,1000	-0,1000	0,0080	
2  Loca cylindre Pocket 2 C6.Y	77,4692	77,5250	0,1000	-0,1000	-0,0558	
142  Loca cylindre Pocket 2 C7	0,0255	0,0000	0,2000	0,0000	0,0255	
1  Loca cylindre Pocket 2 C7.X	56,0441	56,0550	0,1000	-0,1000	-0,0109	



EDMS

2420317

N° de plan

SFGD Sandwich Prototype

Désignation

N° de pièce

2

Date/Heure

22/09/2020 11:36

Nom	Valeur mesurée	Valeur nominale	Tolérance supérieure	Tolérance inférieure	Deviation	+/-	
2	Loca cylindre Pocket 2 C7.Y	108,2816	108,2750	0,1000	-0,1000	0,0066	
143	Loca cylindre Pocket 2 C8	0,0807	0,0000	0,2000	0,0000	0,0807	
1	Loca cylindre Pocket 2 C8.X	66,3027	66,3050	0,1000	-0,1000	-0,0023	
2	Loca cylindre Pocket 2 C8.Y	67,3153	67,2750	0,1000	-0,1000	0,0403	
144	Loca cylindre Pocket 2 C9	0,0165	0,0000	0,2000	0,0000	0,0165	
1	Loca cylindre Pocket 2 C9.X	76,5517	76,5550	0,1000	-0,1000	-0,0033	
2	Loca cylindre Pocket 2 C9.Y	118,5325	118,5250	0,1000	-0,1000	0,0075	
145	Loca cylindre Pocket 2 C10	0,0233	0,0000	0,2000	0,0000	0,0233	
1	Loca cylindre Pocket 2 C10.X	76,5624	76,5550	0,1000	-0,1000	0,0074	
2	Loca cylindre Pocket 2 C10.Y	57,0160	57,0250	0,1000	-0,1000	-0,0090	
Groupe position hole Ø3mm pocket 3							
147	Loca cylindre Pocket 3 C1	0,0711	0,0000	0,2000	0,0000	0,0711	
1	Loca cylindre Pocket 3 C1.X	4,8171	4,8050	0,1000	-0,1000	0,0121	
2	Loca cylindre Pocket 3 C1.Y	179,9916	180,0250	0,1000	-0,1000	-0,0334	
148	Loca cylindre Pocket 3 C2	0,1466	0,0000	0,2000	0,0000	0,1466	
1	Loca cylindre Pocket 3 C2.X	14,9820	15,0550	0,1000	-0,1000	-0,0730	
2	Loca cylindre Pocket 3 C2.Y	200,5312	200,5250	0,1000	-0,1000	0,0062	
149	Loca cylindre Pocket 3 C3	0,1202	0,0000	0,2000	0,0000	0,1202	
1	Loca cylindre Pocket 3 C3.X	35,5112	35,5550	0,1000	-0,1000	-0,0438	
2	Loca cylindre Pocket 3 C3.Y	210,7338	210,7750	0,1000	-0,1000	-0,0412	
150	Loca cylindre Pocket 3 C4	0,0844	0,0000	0,2000	0,0000	0,0844	
1	Loca cylindre Pocket 3 C4.X	25,3447	25,3050	0,1000	-0,1000	0,0397	
2	Loca cylindre Pocket 3 C4.Y	169,7608	169,7750	0,1000	-0,1000	-0,0142	
151	Loca cylindre Pocket 3 C5	0,0673	0,0000	0,2000	0,0000	0,0673	
1	Loca cylindre Pocket 3 C5.X	45,8231	45,8050	0,1000	-0,1000	0,0181	
2	Loca cylindre Pocket 3 C5.Y	179,9966	180,0250	0,1000	-0,1000	-0,0284	
152	Loca cylindre Pocket 3 C6	0,0802	0,0000	0,2000	0,0000	0,0802	
1	Loca cylindre Pocket 3 C6.X	45,8274	45,8050	0,1000	-0,1000	0,0224	
2	Loca cylindre Pocket 3 C6.Y	149,2417	149,2750	0,1000	-0,1000	-0,0333	
153	Loca cylindre Pocket 3 C7	0,0962	0,0000	0,2000	0,0000	0,0962	



EDMS

2420317

N° de plan

SFGD Sandwich Prototype

Désignation

N° de pièce

2

Date/Heure

22/09/2020 11:36

Nom	Valeur mesurée	Valeur nominale	Tolérance supérieure	Tolérance inférieure	Deviation	+/-
1 Loca cylindre Pocket 3 C7.X	56,0218	56,0550	0,1000	-0,1000	-0,0332	
2 Loca cylindre Pocket 3 C7.Y	138,9903	139,0250	0,1000	-0,1000	-0,0347	
154 Loca cylindre Pocket 3 C8	0,0487	0,0000	0,2000	0,0000	0,0487	
1 Loca cylindre Pocket 3 C8.X	66,2819	66,3050	0,1000	-0,1000	-0,0231	
2 Loca cylindre Pocket 3 C8.Y	180,0328	180,0250	0,1000	-0,1000	0,0078	
155 Loca cylindre Pocket 3 C9	0,0522	0,0000	0,2000	0,0000	0,0522	
1 Loca cylindre Pocket 3 C9.X	66,2857	66,3050	0,1000	-0,1000	-0,0193	
2 Loca cylindre Pocket 3 C9.Y	210,7574	210,7750	0,1000	-0,1000	-0,0176	
156 Loca cylindre Pocket 3 C10	0,1076	0,0000	0,2000	0,0000	0,1076	
1 Loca cylindre Pocket 3 C10.X	76,5445	76,5550	0,1000	-0,1000	-0,0105	
2 Loca cylindre Pocket 3 C10.Y	159,4722	159,5250	0,1000	-0,1000	-0,0528	
Groupe position hole Ø3mm pocket 4						
158 Loca cylindre Pocket 4 C1	0,0832	0,0000	0,2000	0,0000	0,0832	
1 Loca cylindre Pocket 4 C1.X	15,0140	15,0550	0,1000	-0,1000	-0,0410	
2 Loca cylindre Pocket 4 C1.Y	292,7678	292,7750	0,1000	-0,1000	-0,0072	
159 Loca cylindre Pocket 4 C2	0,0962	0,0000	0,2000	0,0000	0,0962	
1 Loca cylindre Pocket 4 C2.X	25,3127	25,3050	0,1000	-0,1000	0,0077	
2 Loca cylindre Pocket 4 C2.Y	241,4775	241,5250	0,1000	-0,1000	-0,0475	
160 Loca cylindre Pocket 4 C3	0,1058	0,0000	0,2000	0,0000	0,1058	
1 Loca cylindre Pocket 4 C3.X	35,5040	35,5550	0,1000	-0,1000	-0,0510	
2 Loca cylindre Pocket 4 C3.Y	262,0111	262,0250	0,1000	-0,1000	-0,0139	
161 Loca cylindre Pocket 4 C4	0,0552	0,0000	0,2000	0,0000	0,0552	
1 Loca cylindre Pocket 4 C4.X	45,8321	45,8050	0,1000	-0,1000	0,0271	
2 Loca cylindre Pocket 4 C4.Y	282,5197	282,5250	0,1000	-0,1000	-0,0053	
162 Loca cylindre Pocket 4 C5	0,0853	0,0000	0,2000	0,0000	0,0853	
1 Loca cylindre Pocket 4 C5.X	56,0325	56,0550	0,1000	-0,1000	-0,0225	
2 Loca cylindre Pocket 4 C5.Y	220,9888	221,0250	0,1000	-0,1000	-0,0362	
163 Loca cylindre Pocket 4 C6	0,1359	0,0000	0,2000	0,0000	0,1359	
1 Loca cylindre Pocket 4 C6.X	66,2417	66,3050	0,1000	-0,1000	-0,0633	
2 Loca cylindre Pocket 4 C6.Y	262,0002	262,0250	0,1000	-0,1000	-0,0248	



EDMS

2420317

N° de plan

SFGD Sandwich Prototype

Désignation

N° de pièce

2

Date/Heure

22/09/2020 11:36

Nom	Valeur mesurée	Valeur nominale	Tolérance supérieure	Tolérance inférieure	Deviation	+/-	
164	Loca cylindre Pocket 4 C7	0,0413	0,0000	0,2000	0,0000	0,0413	
1	Loca cylindre Pocket 4 C7.X	76,5729	76,5550	0,1000	-0,1000	0,0179	
2	Loca cylindre Pocket 4 C7.Y	231,2647	231,2750	0,1000	-0,1000	-0,0103	
165	Loca cylindre Pocket 4 C8	0,1115	0,0000	0,2000	0,0000	0,1115	
1	Loca cylindre Pocket 4 C8.X	76,5528	76,5550	0,1000	-0,1000	-0,0022	
2	Loca cylindre Pocket 4 C8.Y	261,9693	262,0250	0,1000	-0,1000	-0,0557	
166	Loca cylindre Pocket 4 C9	0,0578	0,0000	0,2000	0,0000	0,0578	
1	Loca cylindre Pocket 4 C9.X	76,5837	76,5550	0,1000	-0,1000	0,0287	
2	Loca cylindre Pocket 4 C9.Y	292,7779	292,7750	0,1000	-0,1000	0,0029	
167	Loca cylindre Pocket 4 C10	0,1148	0,0000	0,2000	0,0000	0,1148	
1	Loca cylindre Pocket 4 C10.X	4,8186	4,8050	0,1000	-0,1000	0,0136	
2	Loca cylindre Pocket 4 C10.Y	272,2192	272,2750	0,1000	-0,1000	-0,0558	
Groupe position hole Ø3mm pocket 5							
169	Loca cylindre Pocket 5 C1	0,2809	0,0000	0,2000	0,0000	0,2809	0,0809
1	Loca cylindre Pocket 5 C1.X	4,8164	4,8050	0,1000	-0,1000	0,0114	
2	Loca cylindre Pocket 5 C1.Y	1968,9150	1968,7750	0,1000	-0,1000	0,1400	0,0400
170	Loca cylindre Pocket 5 C2	0,2541	0,0000	0,2000	0,0000	0,2541	0,0541
1	Loca cylindre Pocket 5 C2.X	15,0911	15,0550	0,1000	-0,1000	0,0361	
2	Loca cylindre Pocket 5 C2.Y	1938,1468	1938,0250	0,1000	-0,1000	0,1218	0,0218
171	Loca cylindre Pocket 5 C3	0,2950	0,0000	0,2000	0,0000	0,2950	0,0950
1	Loca cylindre Pocket 5 C3.X	25,2847	25,3050	0,1000	-0,1000	-0,0203	
2	Loca cylindre Pocket 5 C3.Y	1979,1711	1979,0250	0,1000	-0,1000	0,1461	0,0461
172	Loca cylindre Pocket 5 C4	0,3209	0,0000	0,2000	0,0000	0,3209	0,1209
1	Loca cylindre Pocket 5 C4.X	35,5982	35,5550	0,1000	-0,1000	0,0432	
2	Loca cylindre Pocket 5 C4.Y	1958,6795	1958,5250	0,1000	-0,1000	0,1545	0,0545
173	Loca cylindre Pocket 5 C5	0,3308	0,0000	0,2000	0,0000	0,3308	0,1308
1	Loca cylindre Pocket 5 C5.X	35,6165	35,5550	0,1000	-0,1000	0,0615	
2	Loca cylindre Pocket 5 C5.Y	1907,4286	1907,2750	0,1000	-0,1000	0,1536	0,0536
174	Loca cylindre Pocket 5 C6	0,3151	0,0000	0,2000	0,0000	0,3151	0,1151
1	Loca cylindre Pocket 5 C6.X	45,7884	45,8050	0,1000	-0,1000	-0,0166	



EDMS

2420317

N° de plan

SFGD Sandwich Prototype

Désignation

N° de pièce

2

Date/Heure

22/09/2020 11:36

Nom	Valeur mesurée	Valeur nominale	Tolérance supérieure	Tolérance inférieure	Deviation	+/-
2 Loca cylindre Pocket 5 C6.Y	1948,4317	1948,2750	0,1000	-0,1000	0,1567	0,0567
175 Loca cylindre Pocket 5 C7	0,3036	0,0000	0,2000	0,0000	0,3036	0,1036
1 Loca cylindre Pocket 5 C7.X	56,0798	56,0550	0,1000	-0,1000	0,0248	
2 Loca cylindre Pocket 5 C7.Y	1968,9248	1968,7750	0,1000	-0,1000	0,1498	0,0498
176 Loca cylindre Pocket 5 C8	0,2661	0,0000	0,2000	0,0000	0,2661	0,0661
1 Loca cylindre Pocket 5 C8.X	66,3360	66,3050	0,1000	-0,1000	0,0310	
2 Loca cylindre Pocket 5 C8.Y	1927,9044	1927,7750	0,1000	-0,1000	0,1294	0,0294
177 Loca cylindre Pocket 5 C9	0,2854	0,0000	0,2000	0,0000	0,2854	0,0854
1 Loca cylindre Pocket 5 C9.X	66,3582	66,3050	0,1000	-0,1000	0,0532	
2 Loca cylindre Pocket 5 C9.Y	1907,4074	1907,2750	0,1000	-0,1000	0,1324	0,0324
178 Loca cylindre Pocket 5 C10	0,2924	0,0000	0,2000	0,0000	0,2924	0,0924
1 Loca cylindre Pocket 5 C10.X	76,5855	76,5550	0,1000	-0,1000	0,0305	
2 Loca cylindre Pocket 5 C10.Y	1948,4180	1948,2750	0,1000	-0,1000	0,1430	0,0430
Groupe position hole Ø3mm pocket 6						
180 Loca cylindre Pocket 6 C1	0,2416	0,0000	0,2000	0,0000	0,2416	0,0416
1 Loca cylindre Pocket 6 C1.X	4,8041	4,8050	0,1000	-0,1000	-0,0009	
2 Loca cylindre Pocket 6 C1.Y	2009,8958	2009,7750	0,1000	-0,1000	0,1208	0,0208
181 Loca cylindre Pocket 6 C2	0,2921	0,0000	0,2000	0,0000	0,2921	0,0921
1 Loca cylindre Pocket 6 C2.X	15,0693	15,0550	0,1000	-0,1000	0,0143	
2 Loca cylindre Pocket 6 C2.Y	2040,6703	2040,5250	0,1000	-0,1000	0,1453	0,0453
182 Loca cylindre Pocket 6 C3	0,2970	0,0000	0,2000	0,0000	0,2970	0,0970
1 Loca cylindre Pocket 6 C3.X	25,2866	25,3050	0,1000	-0,1000	-0,0184	
2 Loca cylindre Pocket 6 C3.Y	2061,1723	2061,0250	0,1000	-0,1000	0,1473	0,0473
183 Loca cylindre Pocket 6 C4	0,2780	0,0000	0,2000	0,0000	0,2780	0,0780
1 Loca cylindre Pocket 6 C4.X	25,2965	25,3050	0,1000	-0,1000	-0,0085	
2 Loca cylindre Pocket 6 C4.Y	2030,4138	2030,2750	0,1000	-0,1000	0,1388	0,0388
184 Loca cylindre Pocket 6 C5	0,3173	0,0000	0,2000	0,0000	0,3173	0,1173
1 Loca cylindre Pocket 6 C5.X	35,5813	35,5550	0,1000	-0,1000	0,0263	
2 Loca cylindre Pocket 6 C5.Y	1999,6815	1999,5250	0,1000	-0,1000	0,1565	0,0565
185 Loca cylindre Pocket 6 C6	0,3101	0,0000	0,2000	0,0000	0,3101	0,1101



EDMS

2420317

N° de plan

SFGD Sandwich Prototype

Désignation

N° de pièce

2

Date/Heure

22/09/2020 11:36

Nom	Valeur mesurée	Valeur nominale	Tolérance supérieure	Tolérance inférieure	Deviation	+/-
1 Loca cylindre Pocket 6 C6.X	45,7789	45,8050	0,1000	-0,1000	-0,0261	
2 Loca cylindre Pocket 6 C6.Y	2009,9279	2009,7750	0,1000	-0,1000	0,1529	0,0529
186 Loca cylindre Pocket 6 C7	0,2990	0,0000	0,2000	0,0000	0,2990	0,0990
1 Loca cylindre Pocket 6 C7.X	56,0863	56,0550	0,1000	-0,1000	0,0313	
2 Loca cylindre Pocket 6 C7.Y	2040,6712	2040,5250	0,1000	-0,1000	0,1462	0,0462
187 Loca cylindre Pocket 6 C8	0,2713	0,0000	0,2000	0,0000	0,2713	0,0713
1 Loca cylindre Pocket 6 C8.X	66,3062	66,3050	0,1000	-0,1000	0,0012	
2 Loca cylindre Pocket 6 C8.Y	2050,9107	2050,7750	0,1000	-0,1000	0,1357	0,0357
188 Loca cylindre Pocket 6 C9	0,2889	0,0000	0,2000	0,0000	0,2889	0,0889
1 Loca cylindre Pocket 6 C9.X	66,2868	66,3050	0,1000	-0,1000	-0,0182	
2 Loca cylindre Pocket 6 C9.Y	1999,6683	1999,5250	0,1000	-0,1000	0,1433	0,0433
189 Loca cylindre Pocket 6 C10	0,2692	0,0000	0,2000	0,0000	0,2692	0,0692
1 Loca cylindre Pocket 6 C10.X	76,5492	76,5550	0,1000	-0,1000	-0,0058	
2 Loca cylindre Pocket 6 C10.Y	2030,4095	2030,2750	0,1000	-0,1000	0,1345	0,0345
Groupe position hole Ø3mm pocket 7						
191 Loca cylindre Pocket 7 C1	0,3213	0,0000	0,2000	0,0000	0,3213	0,1213
1 Loca cylindre Pocket 7 C1.X	4,7885	4,8050	0,1000	-0,1000	-0,0165	
2 Loca cylindre Pocket 7 C1.Y	2091,9348	2091,7750	0,1000	-0,1000	0,1598	0,0598
192 Loca cylindre Pocket 7 C2	0,2959	0,0000	0,2000	0,0000	0,2959	0,0959
1 Loca cylindre Pocket 7 C2.X	15,0456	15,0550	0,1000	-0,1000	-0,0094	
2 Loca cylindre Pocket 7 C2.Y	2143,1726	2143,0250	0,1000	-0,1000	0,1476	0,0476
193 Loca cylindre Pocket 7 C3	0,2573	0,0000	0,2000	0,0000	0,2573	0,0573
1 Loca cylindre Pocket 7 C3.X	25,2761	25,3050	0,1000	-0,1000	-0,0289	
2 Loca cylindre Pocket 7 C3.Y	2122,6504	2122,5250	0,1000	-0,1000	0,1254	0,0254
194 Loca cylindre Pocket 7 C4	0,2767	0,0000	0,2000	0,0000	0,2767	0,0767
1 Loca cylindre Pocket 7 C4.X	25,2781	25,3050	0,1000	-0,1000	-0,0269	
2 Loca cylindre Pocket 7 C4.Y	2091,9107	2091,7750	0,1000	-0,1000	0,1357	0,0357
195 Loca cylindre Pocket 7 C5	0,3140	0,0000	0,2000	0,0000	0,3140	0,1140
1 Loca cylindre Pocket 7 C5.X	45,7614	45,8050	0,1000	-0,1000	-0,0436	
2 Loca cylindre Pocket 7 C5.Y	2143,1758	2143,0250	0,1000	-0,1000	0,1508	0,0508



EDMS

2420317

N° de plan

SFGD Sandwich Prototype



















































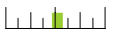




































Désignation

N° de pièce

2

Date/Heure

22/09/2020 11:36

Nom	Valeur mesurée	Valeur nominale	Tolérance supérieure	Tolérance inférieure	Deviation	+/-
196  Loca cylindre Pocket 7 C6	0,3715	0,0000	0,2000	0,0000	0,3715 	 0,1715
1  Loca cylindre Pocket 7 C6.X	45,7814	45,8050	0,1000	-0,1000	-0,0236 	
2  Loca cylindre Pocket 7 C6.Y	2102,2092	2102,0250	0,1000	-0,1000	0,1842 	 0,0842
197  Loca cylindre Pocket 7 C7	0,3251	0,0000	0,2000	0,0000	0,3251 	 0,1251
1  Loca cylindre Pocket 7 C7.X	56,0729	56,0550	0,1000	-0,1000	0,0179 	
2  Loca cylindre Pocket 7 C7.Y	2081,6866	2081,5250	0,1000	-0,1000	0,1616 	 0,0616
198  Loca cylindre Pocket 7 C8	0,3430	0,0000	0,2000	0,0000	0,3430 	 0,1430
1  Loca cylindre Pocket 7 C8.X	66,3222	66,3050	0,1000	-0,1000	0,0172 	
2  Loca cylindre Pocket 7 C8.Y	2122,6956	2122,5250	0,1000	-0,1000	0,1706 	 0,0706
199  Loca cylindre Pocket 7 C9	0,3662	0,0000	0,2000	0,0000	0,3662 	 0,1662
1  Loca cylindre Pocket 7 C9.X	66,3149	66,3050	0,1000	-0,1000	0,0099 	
2  Loca cylindre Pocket 7 C9.Y	2091,9578	2091,7750	0,1000	-0,1000	0,1828 	 0,0828
200  Loca cylindre Pocket 7 C10	0,3676	0,0000	0,2000	0,0000	0,3676 	 0,1676
1  Loca cylindre Pocket 7 C10.X	76,5532	76,5550	0,1000	-0,1000	-0,0018 	
2  Loca cylindre Pocket 7 C10.Y	2143,2088	2143,0250	0,1000	-0,1000	0,1838 	 0,0838
Groupe position hole Ø3mm pocket 8						
202  Loca cylindre Pocket 8 C1	0,3345	0,0000	0,2000	0,0000	0,3345 	 0,1345
1  Loca cylindre Pocket 8 C1.X	4,8078	4,8050	0,1000	-0,1000	0,0028 	
2  Loca cylindre Pocket 8 C1.Y	2163,6922	2163,5250	0,1000	-0,1000	0,1672 	 0,0672
203  Loca cylindre Pocket 8 C2	0,3027	0,0000	0,2000	0,0000	0,3027 	 0,1027
1  Loca cylindre Pocket 8 C2.X	15,0170	15,0550	0,1000	-0,1000	-0,0380 	
2  Loca cylindre Pocket 8 C2.Y	2204,6715	2204,5250	0,1000	-0,1000	0,1465 	 0,0465
204  Loca cylindre Pocket 8 C3	0,2913	0,0000	0,2000	0,0000	0,2913 	 0,0913
1  Loca cylindre Pocket 8 C3.X	25,2767	25,3050	0,1000	-0,1000	-0,0283 	
2  Loca cylindre Pocket 8 C3.Y	2204,6679	2204,5250	0,1000	-0,1000	0,1429 	 0,0429
205  Loca cylindre Pocket 8 C4	0,2586	0,0000	0,2000	0,0000	0,2586 	 0,0586
1  Loca cylindre Pocket 8 C4.X	35,5161	35,5550	0,1000	-0,1000	-0,0389 	
2  Loca cylindre Pocket 8 C4.Y	2163,6483	2163,5250	0,1000	-0,1000	0,1233 	 0,0233
206  Loca cylindre Pocket 8 C5	0,3519	0,0000	0,2000	0,0000	0,3519 	 0,1519
1  Loca cylindre Pocket 8 C5.X	45,7828	45,8050	0,1000	-0,1000	-0,0222 	



EDMS

2420317

N° de plan

SFGD Sandwich Prototype












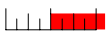


























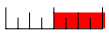









Désignation

N° de pièce

2

Date/Heure

22/09/2020 11:36

Nom	Valeur mesurée	Valeur nominale	Tolérance supérieure	Tolérance inférieure	Deviation	+/-
2  Loca cylindre Pocket 8 C5.Y	2153,4495	2153,2750	0,1000	-0,1000	0,1745 	 0,0745
207  Loca cylindre Pocket 8 C6	0,2427	0,0000	0,2000	0,0000	0,2427 	 0,0427
1  Loca cylindre Pocket 8 C6.X	45,7883	45,8050	0,1000	-0,1000	-0,0167 	
2  Loca cylindre Pocket 8 C6.Y	2204,6452	2204,5250	0,1000	-0,1000	0,1202 	 0,0202
208  Loca cylindre Pocket 8 C7	0,3821	0,0000	0,2000	0,0000	0,3821 	 0,1821
1  Loca cylindre Pocket 8 C7.X	56,0227	56,0550	0,1000	-0,1000	-0,0323 	
2  Loca cylindre Pocket 8 C7.Y	2225,2133	2225,0250	0,1000	-0,1000	0,1883 	 0,0883
209  Loca cylindre Pocket 8 C8	0,3659	0,0000	0,2000	0,0000	0,3659 	 0,1659
1  Loca cylindre Pocket 8 C8.X	66,3229	66,3050	0,1000	-0,1000	0,0179 	
2  Loca cylindre Pocket 8 C8.Y	2184,2071	2184,0250	0,1000	-0,1000	0,1821 	 0,0821
210  Loca cylindre Pocket 8 C9	0,2138	0,0000	0,2000	0,0000	0,2138 	 0,0138
1  Loca cylindre Pocket 8 C9.X	66,2884	66,3050	0,1000	-0,1000	-0,0166 	
2  Loca cylindre Pocket 8 C9.Y	2153,3806	2153,2750	0,1000	-0,1000	0,1056 	 0,0056
211  Loca cylindre Pocket 8 C10	0,2633	0,0000	0,2000	0,0000	0,2633 	 0,0633
1  Loca cylindre Pocket 8 C10.X	76,5460	76,5550	0,1000	-0,1000	-0,0090 	
2  Loca cylindre Pocket 8 C10.Y	2214,9063	2214,7750	0,1000	-0,1000	0,1313 	 0,0313

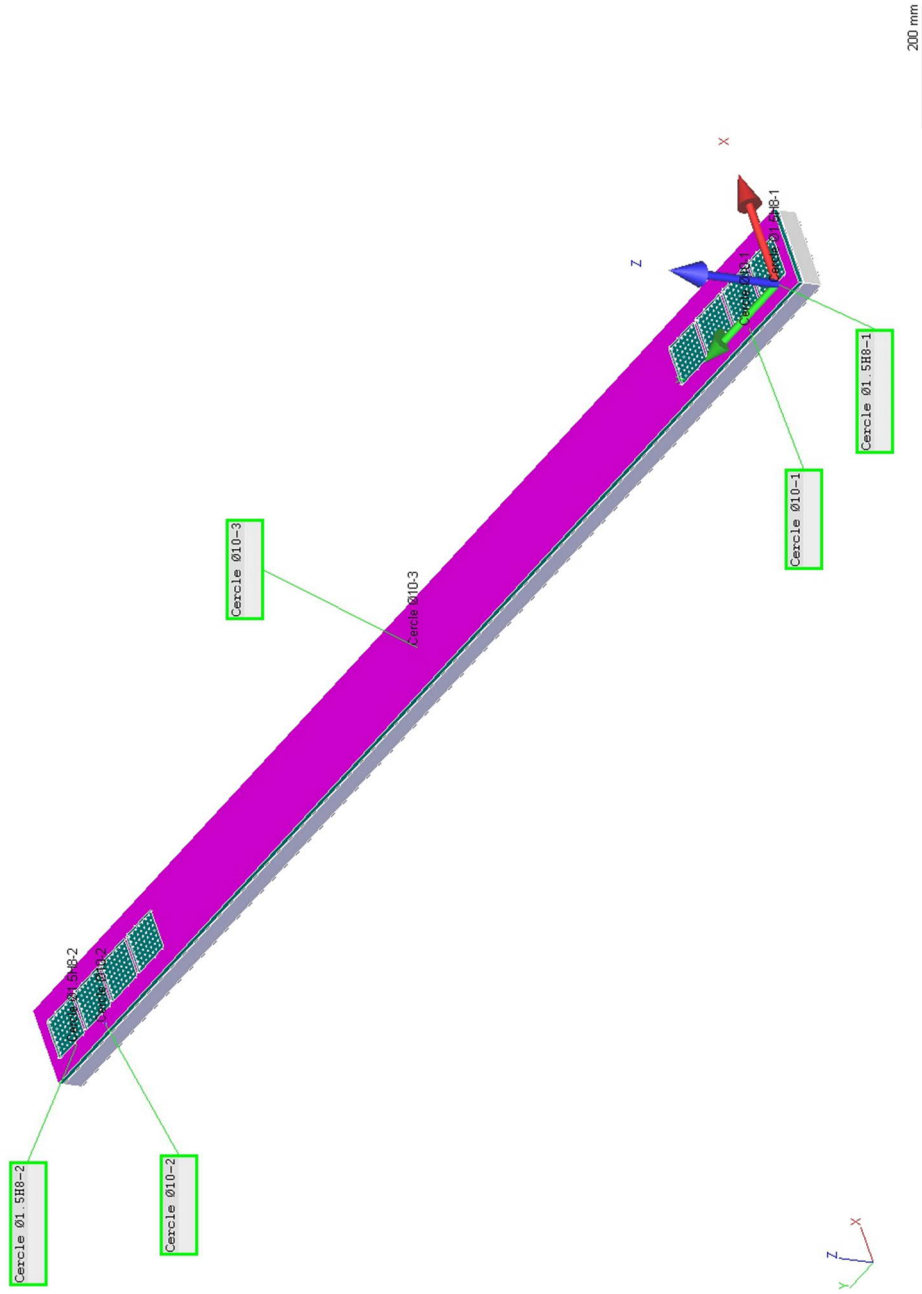
EDMS 2420317

N° de plan

Désignation SFGD Sandwich Prototype

N° de pièce 2

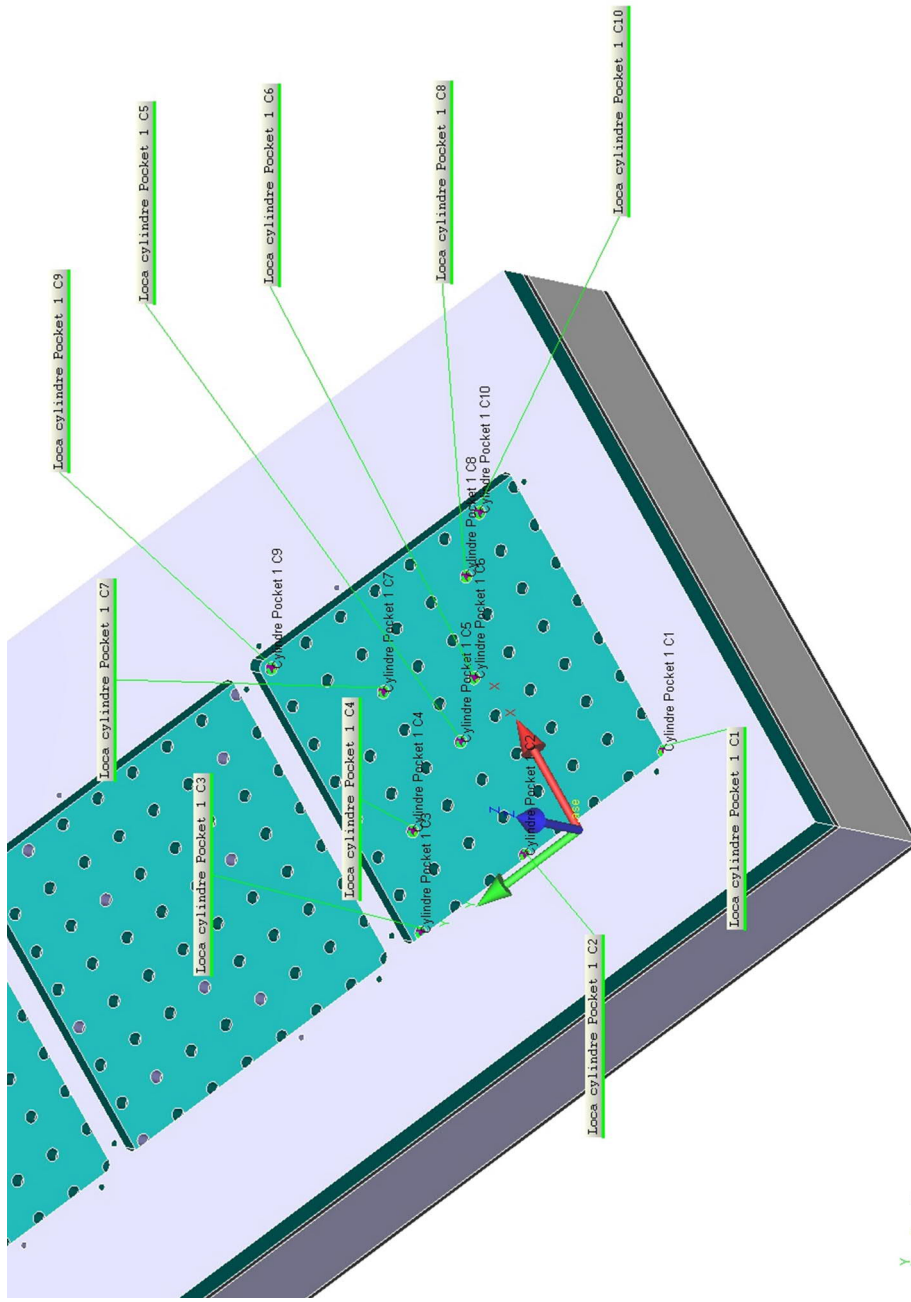
Date/Heure 22/09/2020 11:36



Nom

Image CAO 1





Nom

Image CAO P1



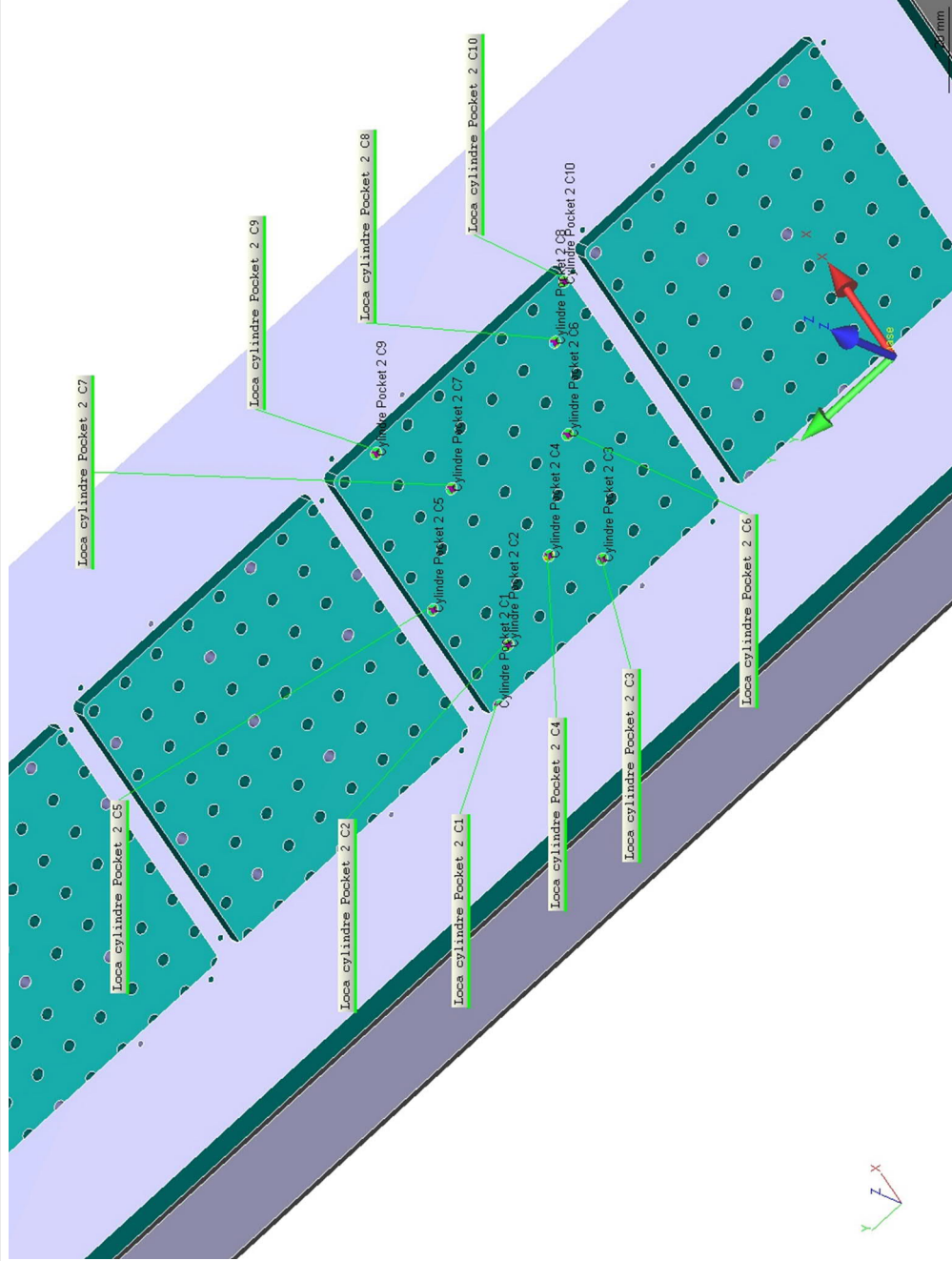
EDMS 2420317

N° de plan

Désignation SFGD Sandwich Prototype

N° de pièce 2

Date/Heure 22/09/2020 11:36



Nom

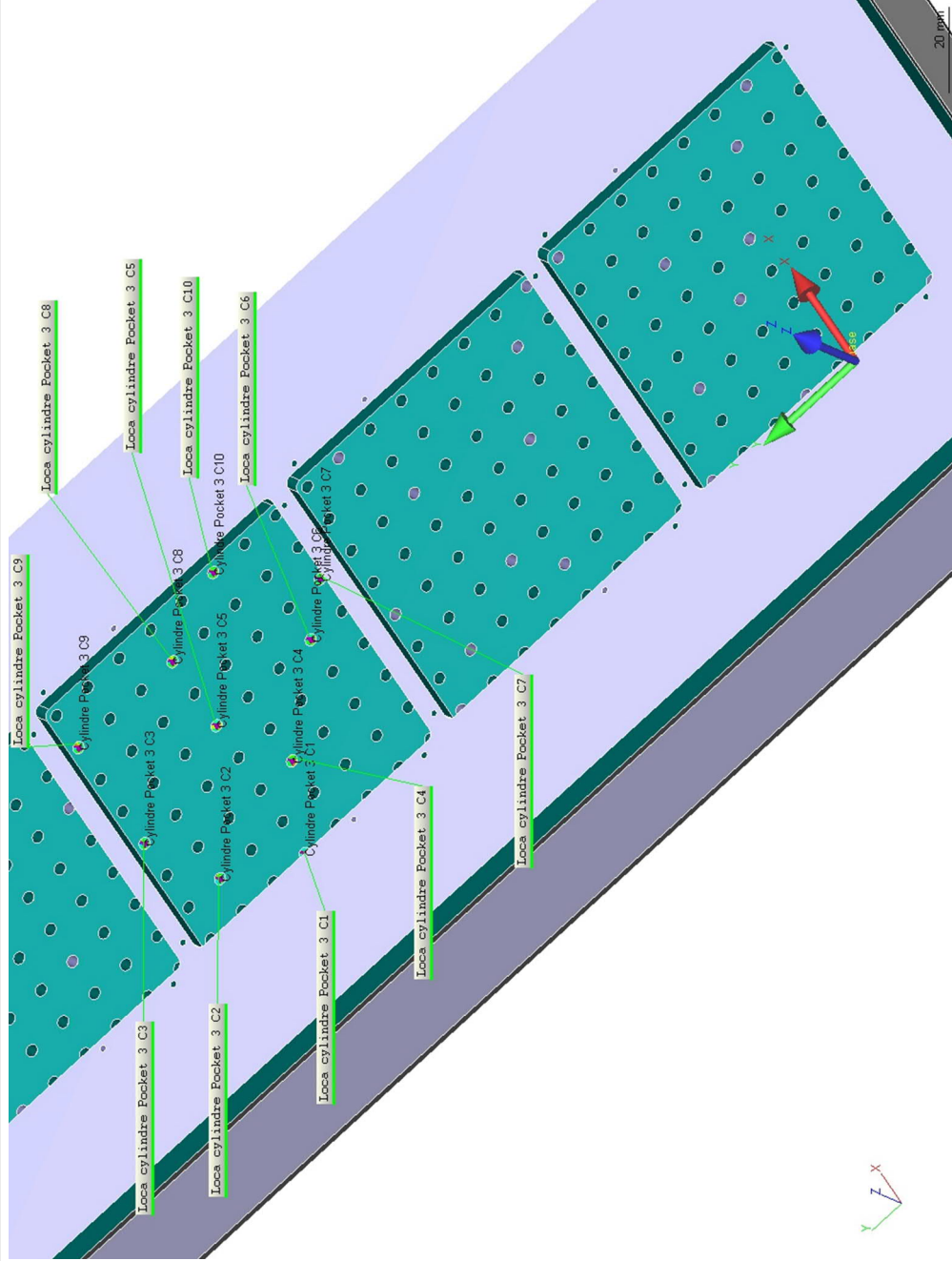
Image CAO P2



EDMS 2420317

N° de plan
Désignation
N° de pièce
Date/Heure

SFGD Sandwich Prototype
2
22/09/2020 11:36



Nom

Image CAO P3



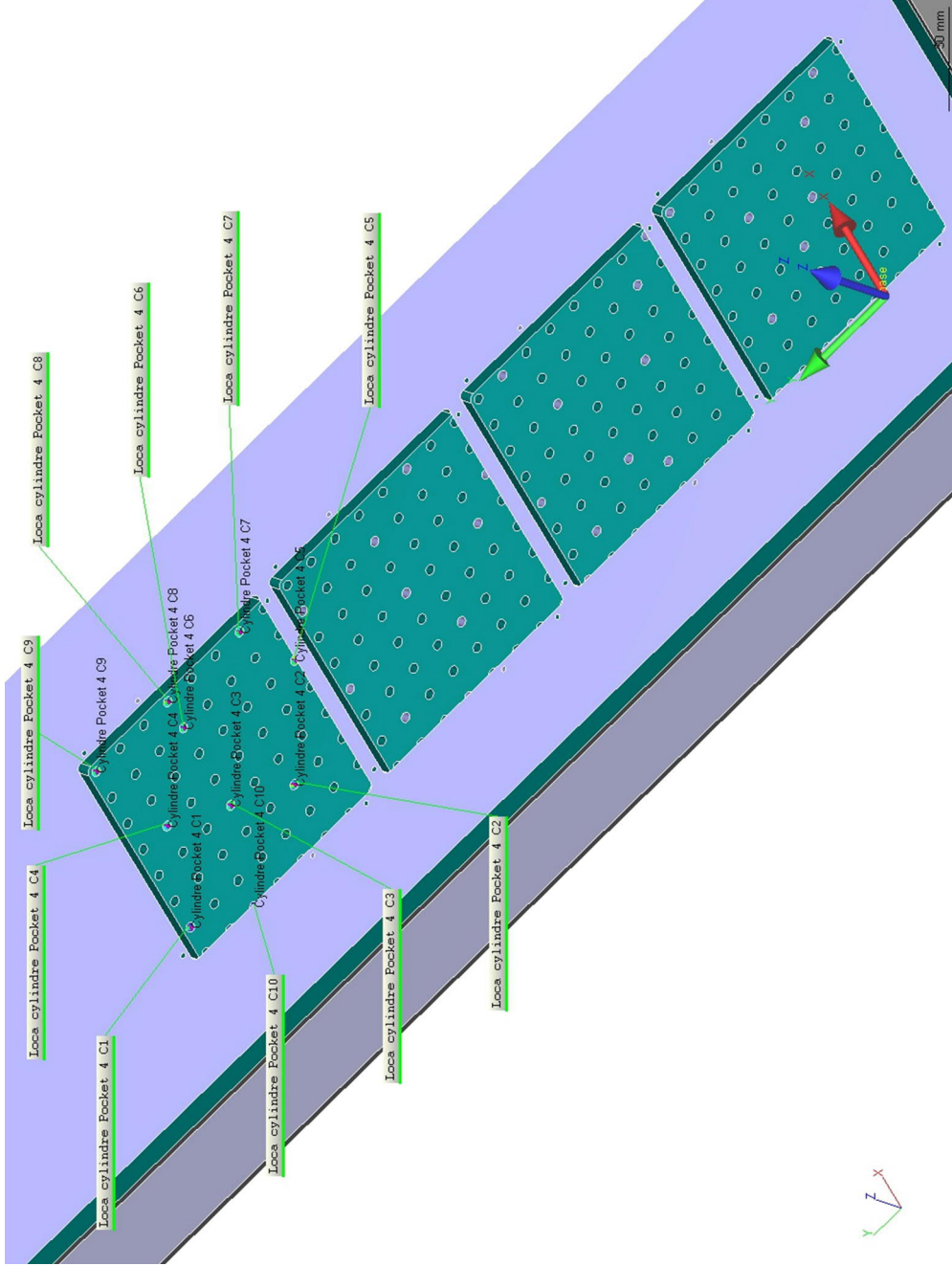
EDMS 2420317

N° de plan

Désignation SFGD Sandwich Prototype

N° de pièce 2

Date/Heure 22/09/2020 11:36



Nom

Image CAO P4



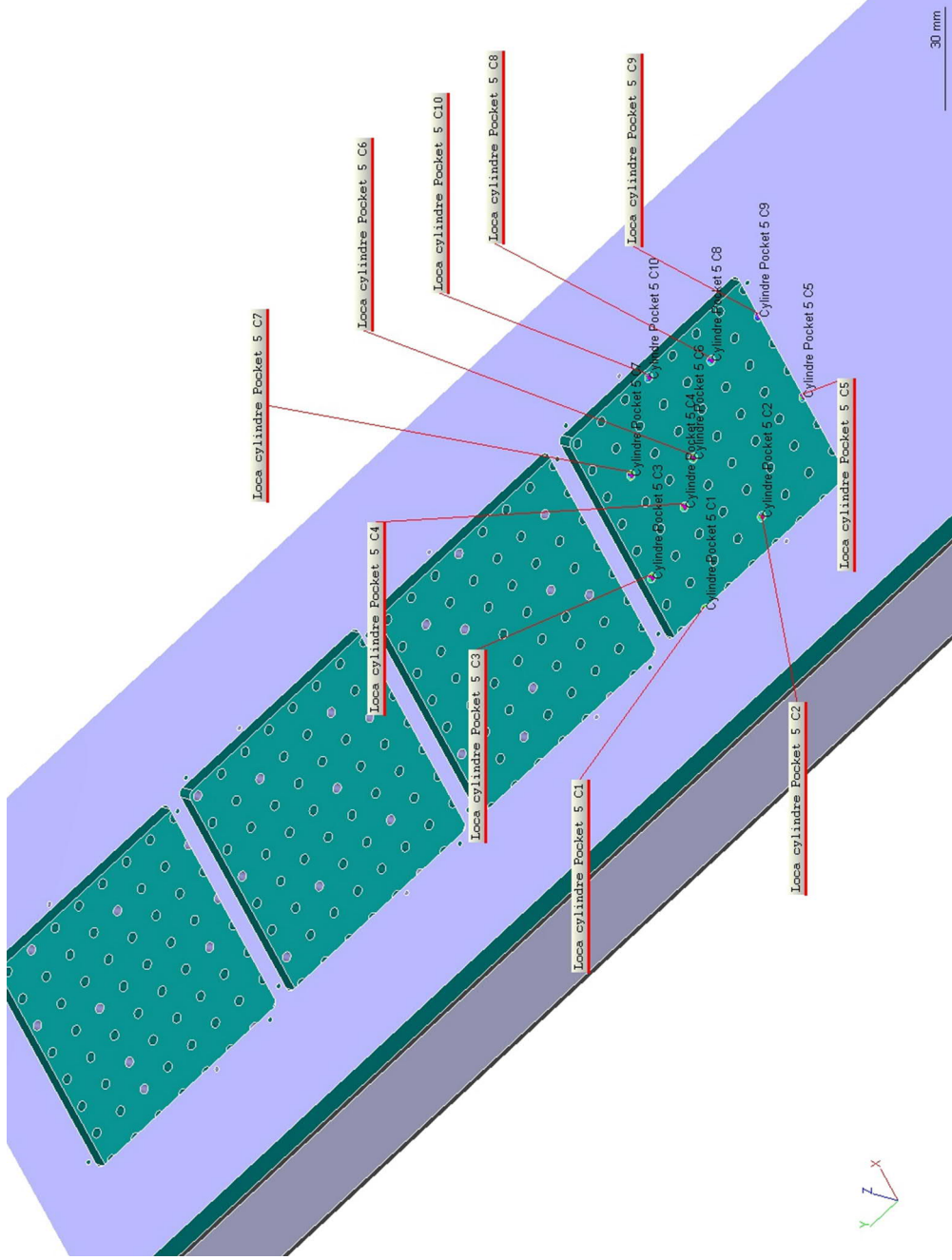
EDMS 2420317

N° de plan

Désignation SFGD Sandwich Prototype

N° de pièce 2

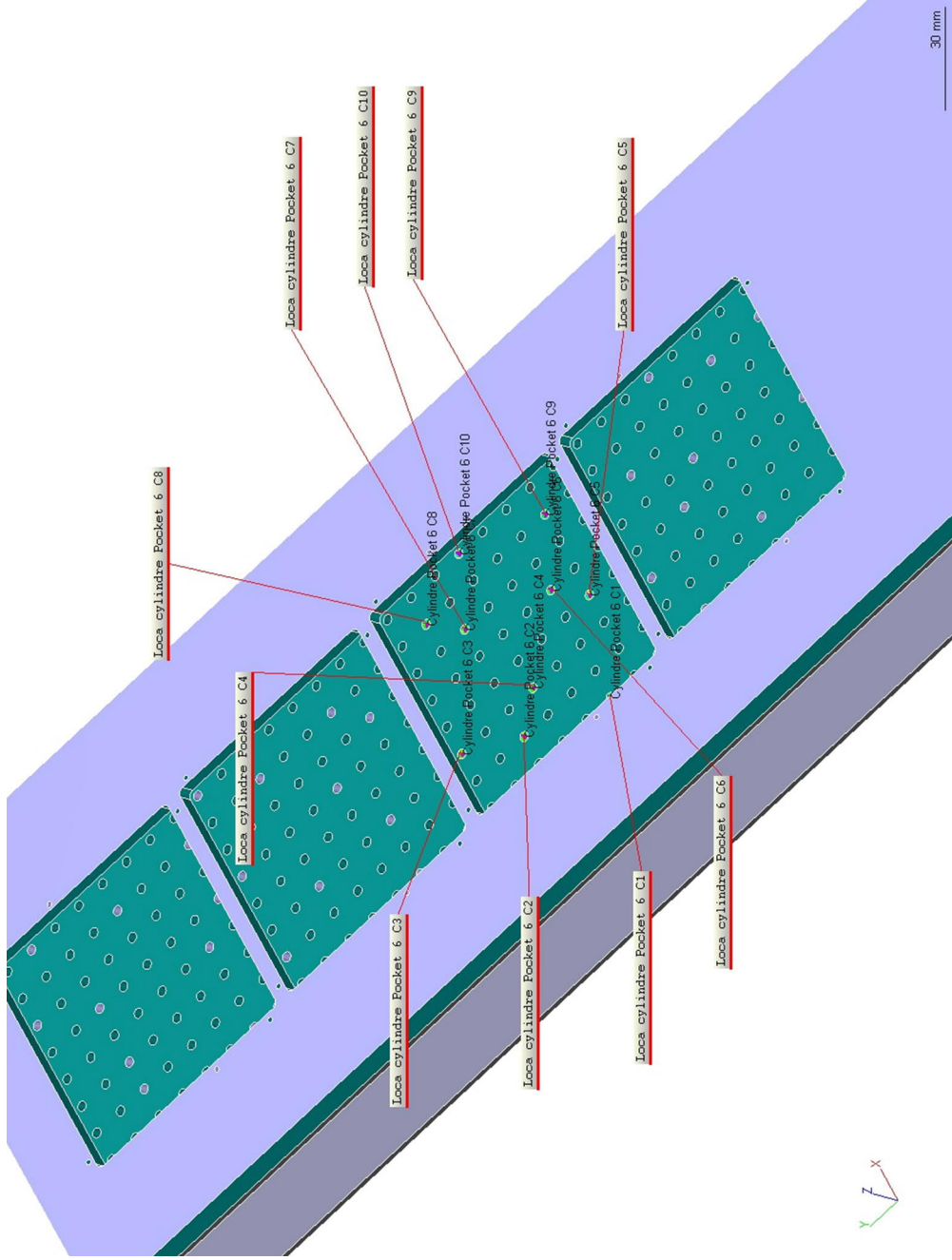
Date/Heure 22/09/2020 11:36



Nom

Image CAO P5





Nom

Image CAO P6



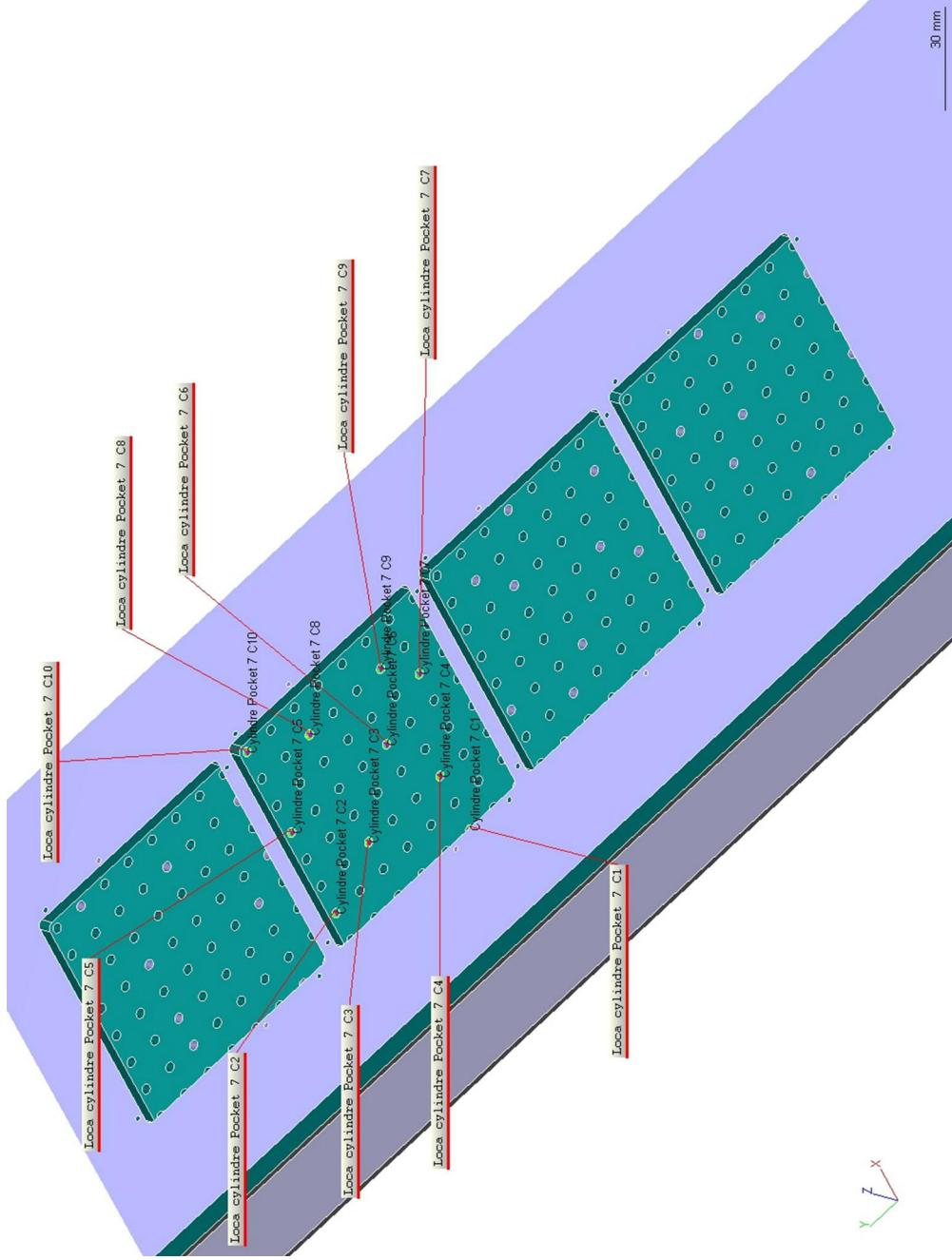
EDMS 2420317

N° de plan

Désignation SFGD Sandwich Prototype

N° de pièce 2

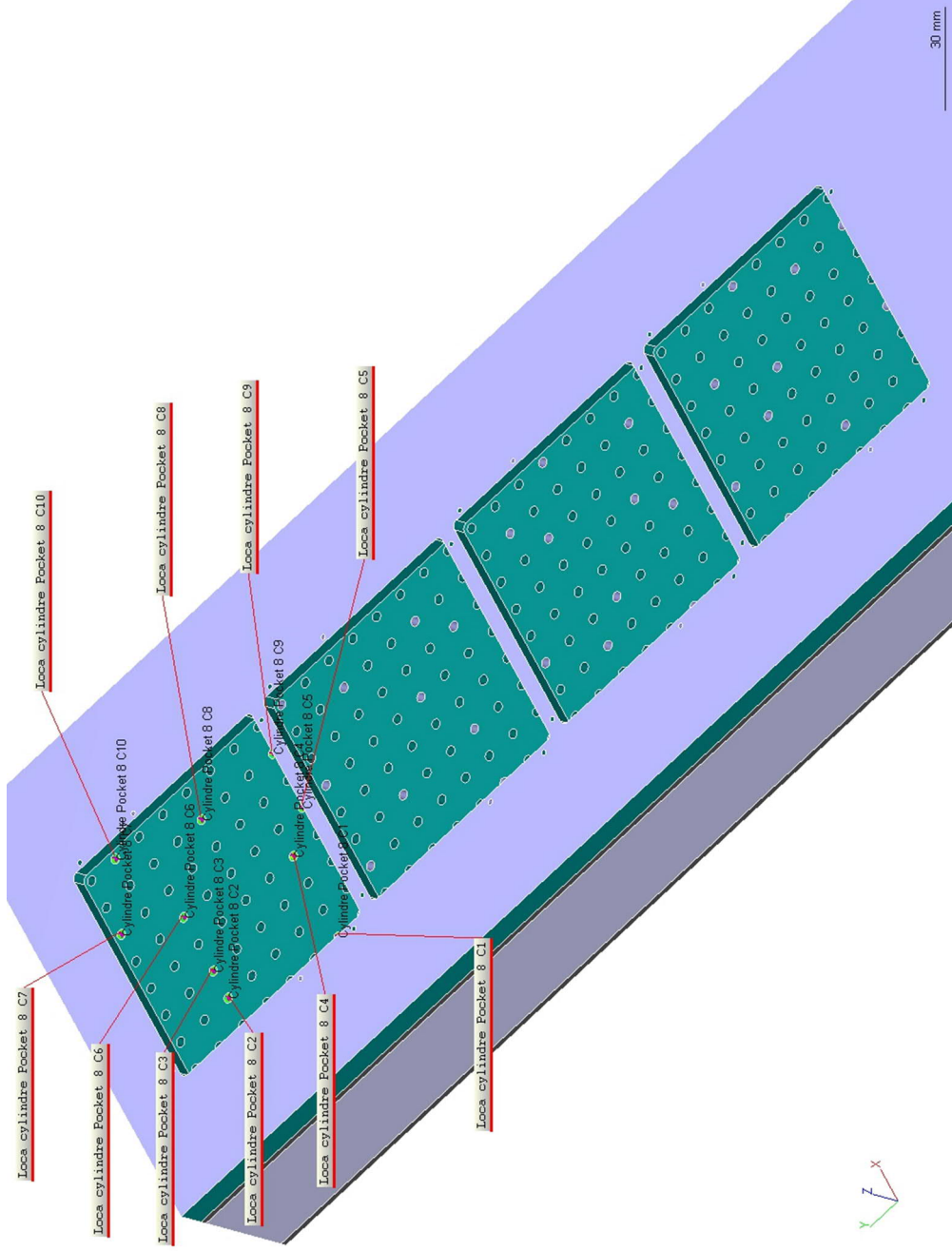
Date/Heure 22/09/2020 11:36



Nom

Image CAO P7





Nom

Image CAO P8

